RELATÓRIO ESTATÍSTICO

2020 2023

RESERVA DE VAGAS E POLÍTICAS DE PERMANÊNCIA NA UERJ

PR4 Pró-Reitoria de Políticas e Assistência Estudantis

Daiaie

73 ANOS UERJ

Sumário

APRESENTAÇÃO 3
PARTE I - CONTEXTO ACADÊMICO 4
1. INGRESSO 4
1.1 Detalhamento do ingresso 5
1.2 Detalhamento do ingresso por cota de deficiente 7
2. VÍNCULO 7
3. CONCLUSÃO 9
4. EVASÃO 11
5. SÍNTESE DA SITUAÇÃO ACADÊMICA 14
PARTE II - POLÍTICA DE PERMANÊNCIA E ASSISTÊNCIA ESTUDANTIL 15
6. BOLSAS 15
6.1 Bolsa Permanência 15
6.2 Bolsa Permanência da Pós-Graduação Stricto Sensu - BPPG 19
6.3 Bolsa de Apoio à Vulnerabilidade Social - BAVS 21
7. AUXÍLIOS 23
7.1 Auxílio Alimentação 23
7.1.1 Auxílio Alimentação para o CAp-UERJ 23
7.2 Auxílio Transporte 25
7.3 Auxílio-Creche 26
7.4 Auxílio Material Didático 28
7.5 Auxílio Uniforme Escolar 29
8. CONSOLIDAÇÃO DE VALORES 33

APRESENTAÇÃO

O presente relatório apresenta, em linhas gerais, os números relativos às políticas de permanência que a Universidade do Estado do Rio de Janeiro vem adotando ao longo dos últimos 20 anos, considerando a implementação da reserva de vagas na instituição. O relatório estatístico é um compêndio de dados numéricos e gráficos, versando tanto sobre a vida acadêmica quanto sobre a esfera das políticas de assistência estudantil da universidade, aplicadas pelo Departamento de Articulação, Iniciação Acadêmica e de Assistência e Inclusão Estudantil (DAIAIE) da Pró-reitoria de Políticas e Assistência Estudantis (PR-4). A finalidade é democratizar os dados institucionais prezando pela clareza e transparência das informações.

Cabe salientar que os dados que tratam a Parte I deste relatório são dinâmicos e sofrem variações constantes, em razão da mudança de situação de matrícula dos estudantes. Neste sentido, as planilhas, gráficos e tabelas aqui demonstrados refletem a situação acadêmica na universidade em 13.12.2023, data em que foram extraídos do Sistema Acadêmico da Graduação (SAG).

PARTE I - CONTEXTO ACADÊMICO

1. INGRESSO

Para efeito de estudo comparativo entre os alunos da reserva de vagas e da ampla concorrência, a tabela abaixo considera apenas o quantitativo de alunos ingressantes por meio do exame Vestibular Estadual da UERJ desde a implementação do Sistema de Reserva de Vagas, de 2003 a 2023.

(*) Observação: de 2003 a 2008, as vagas reservadas a deficiente e minorias étnicas compartilhavam a mesma entrada com o percentual de 5% para este público, de acordo com a Lei 4.151/2003. Em dezembro de 2008, por meio da Lei 5.346/2008, os critérios de entrada foram alterados, sendo reservado 20% das vagas para indígenas e negros e 5% para deficientes e filhos. Assim, a última coluna referente ao tipo de cota da tabela corresponde a entrada de deficientes e minorias étnicas até 2008 e atende a forma de extração dos dados dos sistemas de informática da Uerj durante este período.

ANO DE INGRESSO	AMPLA CONCORRÊNCIA	COTA NEGRO	COTA REDE PÚBLICA	COTA DEFICIENTE	COTA FILHO DE POLICIAIS, ETC	COTA INDÍGENA	COTA DEFICIENTE OU INDÍGENA(*)	TOTAL DE INGRESSANTES POR COTA	TOTAL GERAL DE INGRESSANTES
2003	2.147	1.953	1.103	0	0	0	0	3.056	5.203
2004	2.989	879	1.215	0	0	0	34	2.128	5.117
2005	3.443	596	1.009	0	0	0	36	1.641	5.084
2006	3.530	547	1.009	0	0	0	35	1.591	5.121
2007	3.616	393	751	0	0	0	19	1.163	4.779
2008	3.757	423	678	0	0	0	29	1.130	4.887
2009	3.484	541	791	12	10	31	0	1.385	4.869
2010	3.292	623	853	17	8	29	0	1.530	4.822
2011	3.418	642	859	10	11	41	1	1.564	4.982
2012	3.684	587	770	19	3	43	4	1.426	5.110
2013	3.512	678	901	22	14	46	0	1.661	5.173
2014	3.634	735	858	17	15	53	0	1.678	5.312
2015	3.875	634	915	26	10	30	0	1.615	5.490
2016	3.828	679	815	36	10	20	0	1.560	5.388
2017	2.865	402	475	13	11	12	0	913	3.778
2018	3.161	343	420	10	7	8	0	788	3.949
2019	3.688	424	611	12	4	11	0	1.062	4.750
2020	3.498	563	860	18	6	5	0	1.452	4.950
2021	3.669	525	666	16	4	1	0	1.212	4.881
2022	3647	481	691	24	4	0	0	1.200	4.847
2023	3807	619	807	0	27	7	1	1.461	5.268
TOTAIS	**72.544**	**13.267**	**17.057**	**252**	**144**	**337**	**159**	**31.216**	**103.760**

Fonte: SAG Relatório: EA00130

Legenda

Negro: ingressante na graduação em vaga reservada para candidato autodeclarado negro;
Rede Pública: ingressante na graduação em vaga reservada para candidato oriundo de estabelecimentos de ensino público;
Deficientes: ingressante na graduação em vaga reservada para candidato portador de deficiência física, motora, visual, mental ou múltiplas deficiências;
Filho de Policiais, ...: ingressante na graduação em vaga reservada para candidato filho de policial civil, militar, bombeiro ou inspetor de segurança pública e administração penitenciária morto ou incapacitado em razão de serviço;
Indígena: ingressante na graduação em vaga reservada para candidato oriundo de povos indígenas;
Deficiente ou Indígena: ingressante na graduação em vaga reservada para candidato deficiente ou oriundo de povos indígenas de 2003 a 2008.

Representação gráfica do quantitativo de alunos que ingressaram na UERJ pelo vestibular no período de vigência do Sistema de Reserva de Vagas, de 2003 a 2023.

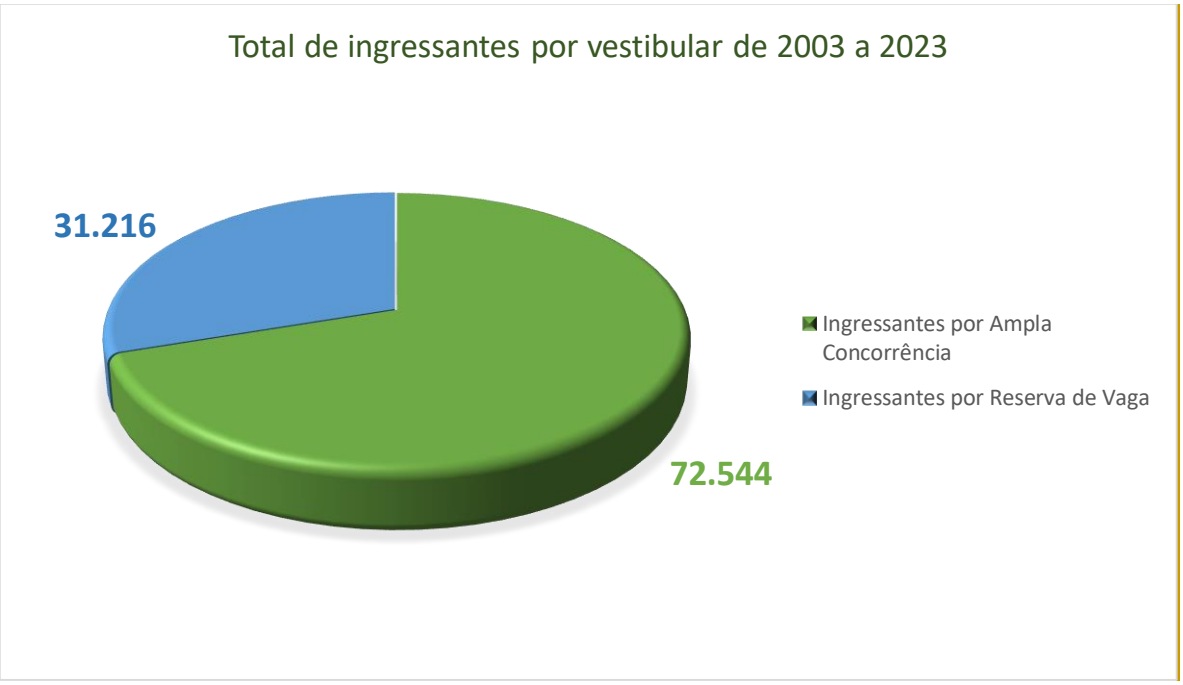

1.1 Detalhamento do ingresso

Gráfico de estudantes ingressantes na UERJ, considerando o tipo e o ano de ingresso.

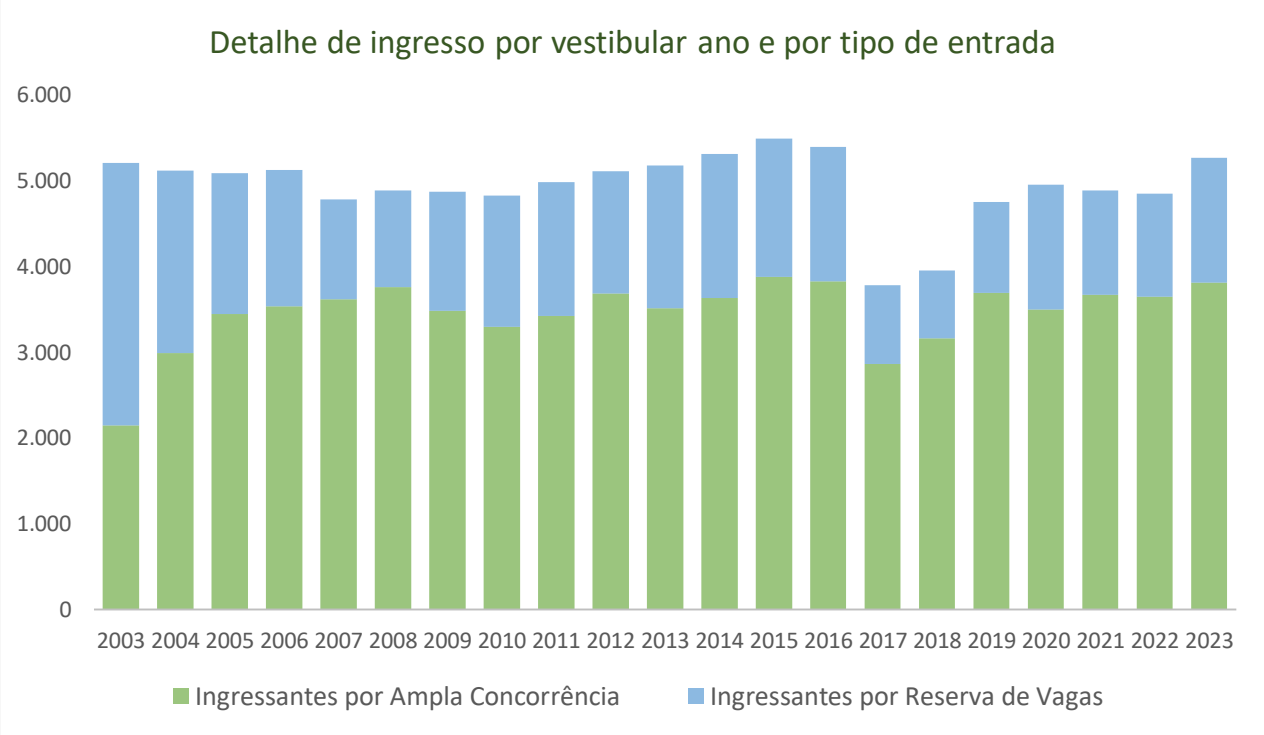

Demonstração gráfica sobre o ingresso anual, considerando o tipo de ingresso e o tipo de cota.

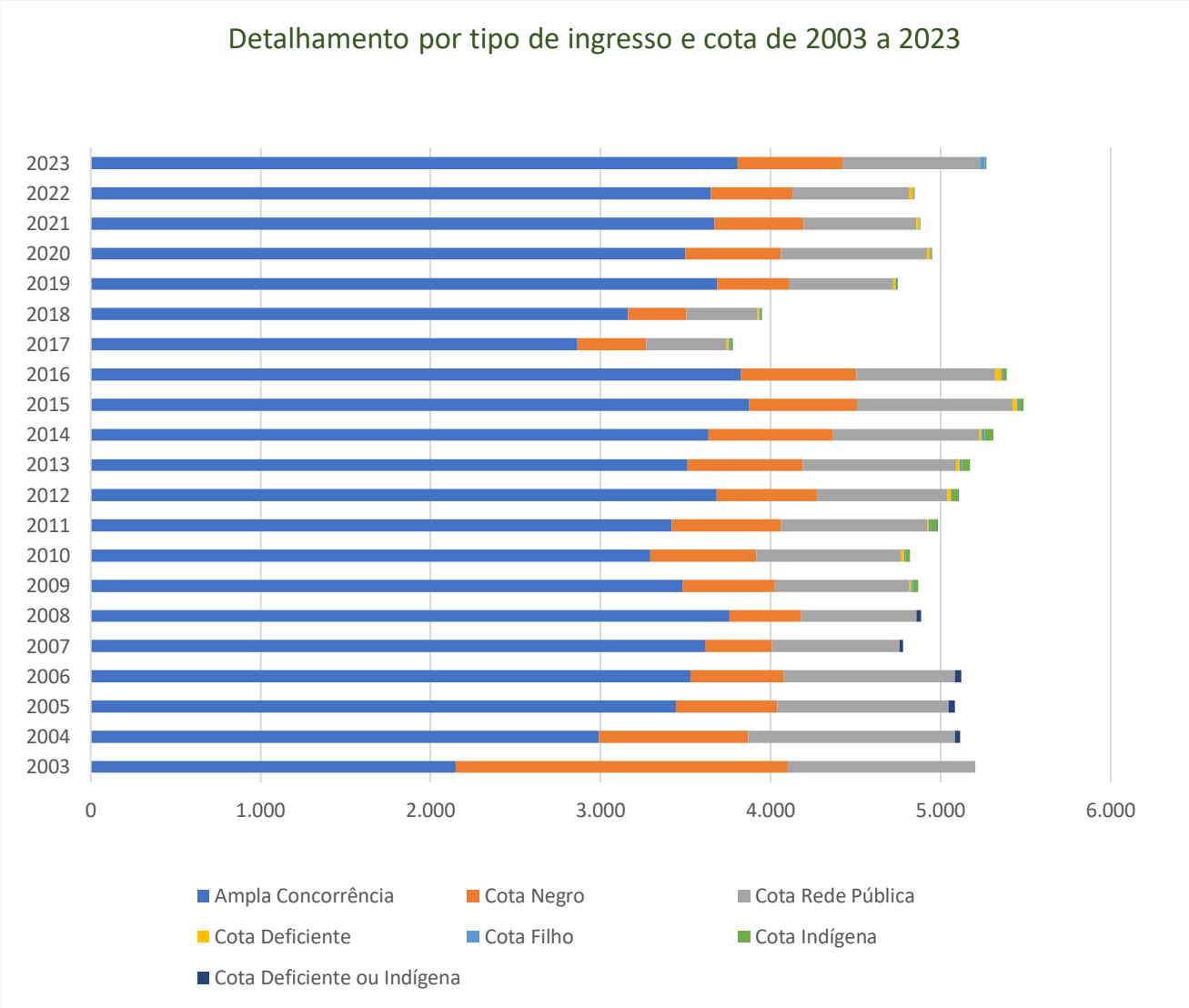

O exame vestibular é a forma comum de entrada na universidade, com maior quantitativo de vagas. No entanto, existem outras formas de ingresso. Apenas para efeito de registro, segue abaixo o universo total dos alunos que ingressaram na universidade, considerando outras formas de ingresso no intervalo de tempo entre 2003 a 2023.

TIPO DE INGRESSO	AMPLA CONCORRÊNCIA	RESERVA DE VAGAS	TOTAIS
Transferência Interna	967	264	1.231
Transferência Externa	1.581	1	1.582
Aproveitamento de Estudo ou Permanência de Vínculo	3.834	76	3.910
Convênio	114	0	114
Outras	1	0	1
Ingressante por Vestibular	72.544	31.216	103.760
Universo Total de Estudante	79.041	31.557	110.598

Fonte: SAG Relatório: EA00128 e EA00129

1.2 Detalhamento do ingresso por cota de deficiente

Abaixo, o quantitativo de ingresso na universidade considerando o tipo de deficiência, considerando a função inclusiva da universidade.

TIPO DE DEFICIÊNCIA	INGRESSANTES
Deficiência auditiva	35
Deficiência visual	69
Deficiência motora	144
Deficiência mental	26
Deficiência múltiplas	5
Total	279

Fonte: SAG Relatório: EAG00141

2. VÍNCULO

Os dados abaixo indicam estudantes que, atualmente, estão vinculados à UERJ com matrículas ativas válidas, considerando todas as formas de ingresso.

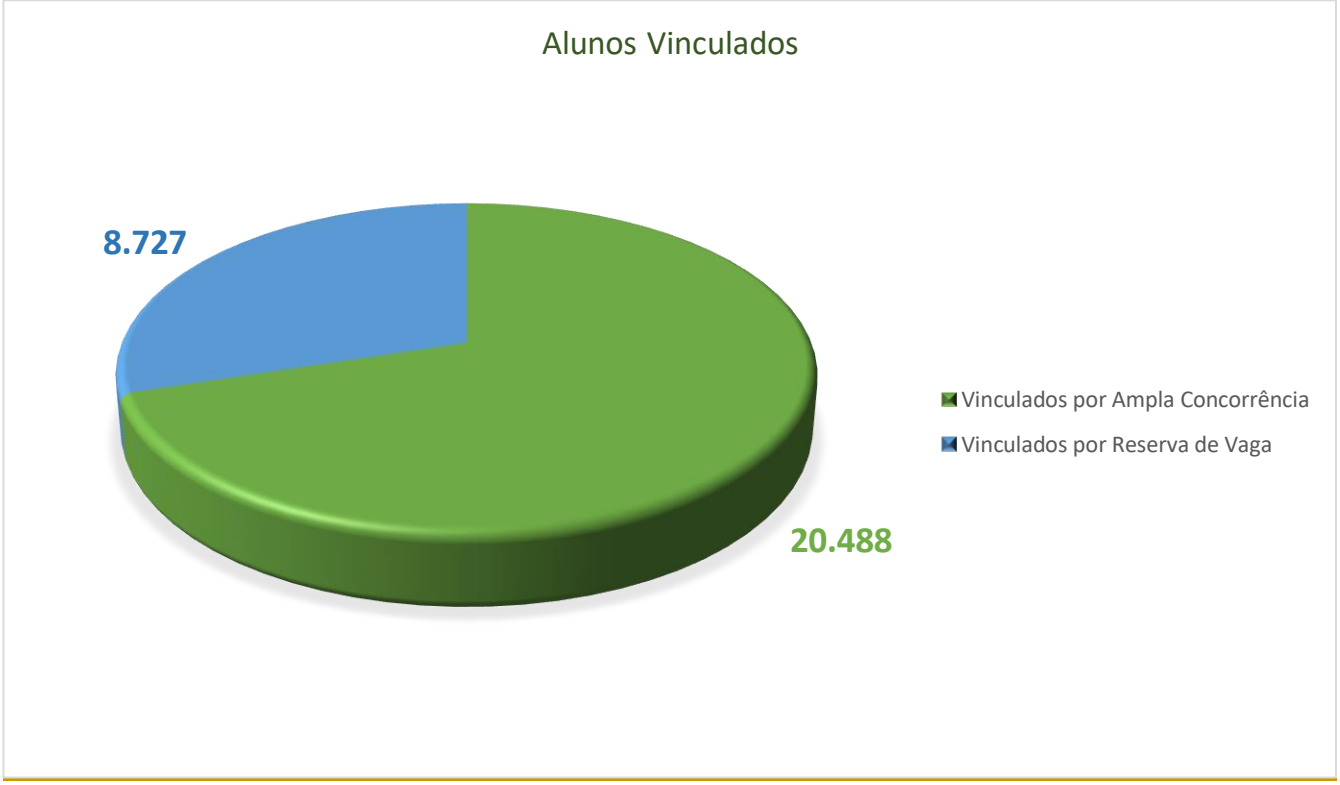

Quantitativo de alunos com matrículas ativas e válidas em 2023, considerando a distribuição por centro setorial.

Alunos Vinculados

CENTRO SETORIAL	AMPLA CONCORRÊNCIA	OUTRA FORMA DE INGRESSO	COTA NEGRO	COTA REDE PÚBLICA	COTA DEFICIENTE	COTA FILHO DE POLICIAIS , ...	COTA INDÍGENA	COTA DEFICIENTE OU INDÍGENA	TOTAL DE COTISTAS POR CENTRO SETORIAL	TOTAL DE ALUNOS POR CENTRO SETORIAL
Centro Biomédico	1.649	116	505	676	41	14	10	0	1.247	3.012
Centro de Ciências Sociais	4.100	0	1.220	1.375	41	17	16	1	2.680	6.780
Centro de Educação e Humanidades	7.341	0	1.065	1.461	29	7	18	0	2.601	9.942
Centro de Tecnologia e Ciências	7.042	240	744	1.398	16	7	22	1	2.199	9.481
	Total de Alunos Vinculados								**8.727**	**29.215**

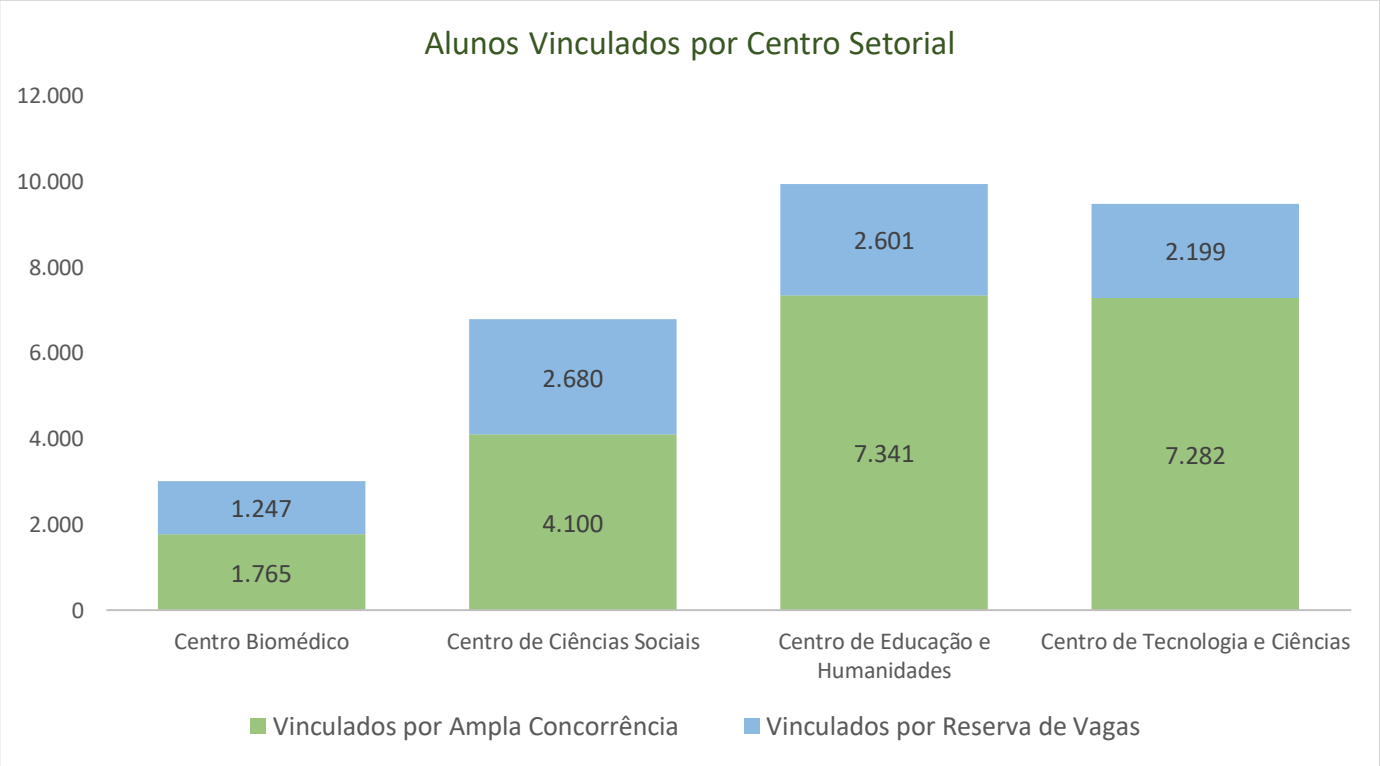

Fonte: SAG Relatório: EA00123

Os Centros Setoriais e Seus Cursos

Centro Biomédico

Ciências Biológicas, Enfermagem, Medicina, Nutrição e Odontologia

Centro de Ciências Sociais

Administração, Arqueologia, Ciências Contábeis, Ciências Econômicas, Ciências Sociais, Direito, Filosofia, História, Relações Internacionais, Serviço Social

Centro de Educação e Humanidades

Artes Visuais, Ciências Biológicas (Campus FFP), Educação Física, Geografia (Campus FEBF), Geografia (Campus FFP), História (Campus FFP), História da Arte, Jornalismo, Letras, Letras-Port/Literatura (Campus FFP), Matemática (Campus FEBF), Matemática (Campus FFP), Pedagogia (Campus FEBF), Pedagogia, Pedagogia (Campus FFP), Psicologia, Relações Públicas.

Centro de Tecnologia e Ciências

Arquitetura e Urbanismo, Ciências Atuariais, Ciência da Computação, Desenho Industrial (Campus ESDI), Design (Campus ESDI), Engenharia Ambiental e Sanitária, Engenharia Cartográfica, Engenharia Civil, Engenharia de Computação (Campus IPRJ), Engenharia de Produção, Engenharia de Produção (Campus FAT), Engenharia Elétrica, Engenharia Mecânica (Campus IPRJ), Engenharia Mecânica (Campus FAT), Engenharia Mecânica, Engenharia Química (Campus FAT), Engenharia Química, Estatística, Física, Geografia, Geologia, Matemática, Oceanografia, Química, Turismo

Os Campi Regionais da UERJ

Campus FEBF: Faculdade de Educação da Baixada Fluminense, no município de Duque de Caxias

Campus FFP: Faculdade de Fomação de Professores de São Gonçalo, no município de São Gonçalo

Campus ESDI: Escola Superior de Desenho Industrial, na Lapa, município do Rio de Janeiro

Campus FAT: Faculdade de Tecnologia, no município de Resende

Campus IPRJ: Instituto Politécnico do Rio de Janeiro, no município de Nova Friburgo

3. CONCLUSÃO

Os dados sobre conclusão dos cursos de graduação apresentados a seguir, sob as formas de gráfico e tabela, consideram o universo total de alunos da universidade com ingresso a partir do ano de 2003, quando o Sistema de Reserva de Vagas foi implementado.

Obs: Nesta versão não estão incluídos os concluintes em 2023/2, uma vez que o semestre letivo ainda está em curso.

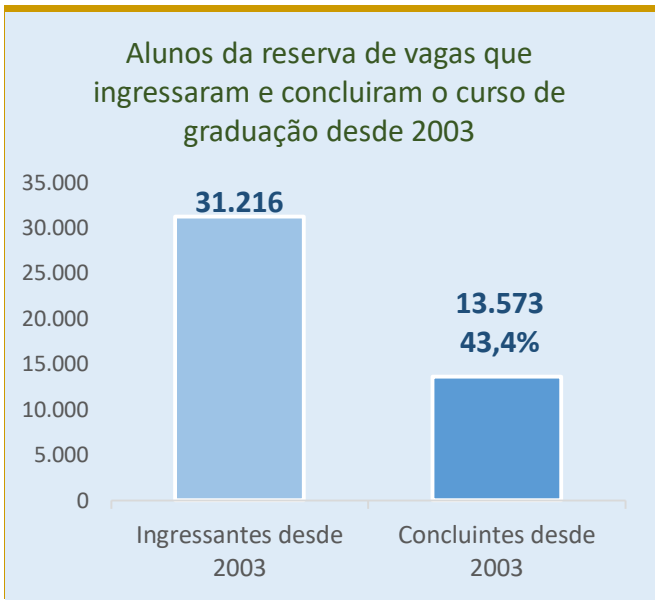

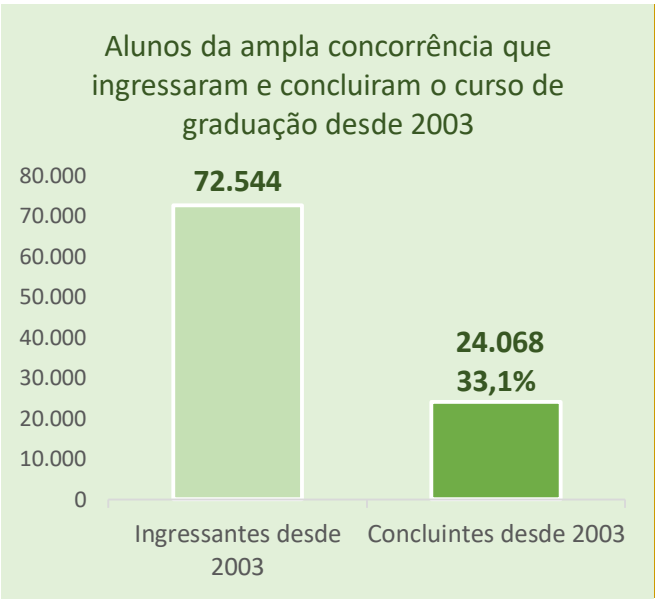

Fonte: SAG Relatório: EA00125

Gráfico demonstrativo da proporcionalidade de alunos ingressantes por reserva de vagas e por ampla concorrência que concluíram o curso de graduação, considerando o intervalo de 2003 a 2023/1.

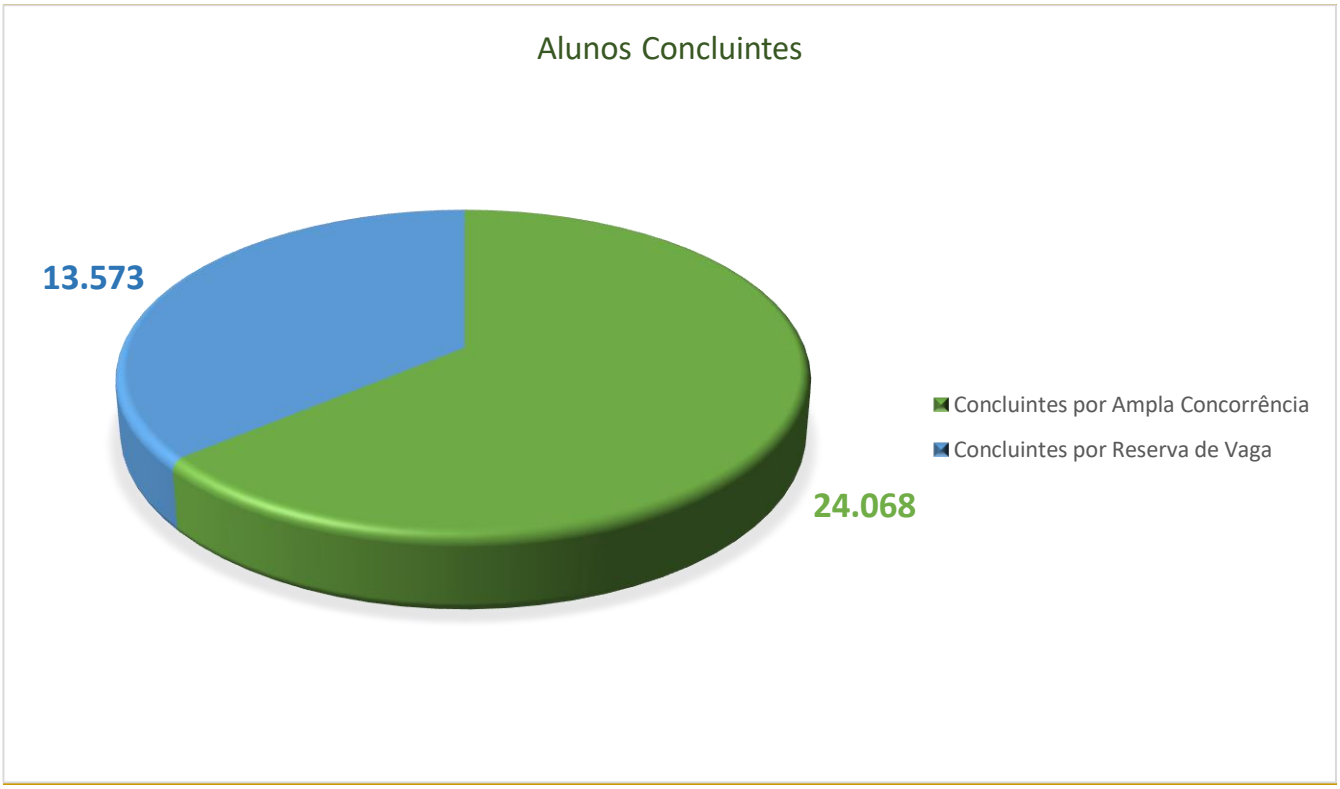

Alunos Concluintes da Graduação distribuídos por Centro Setorial a partir do ano de ingresso em 2003, considerando todas as formas de ingresso na universidade.

Alunos Concluídos

CENTRO SETORIAL	AMPLA CONCORRÊNCIA	OUTRA FORMA DE INGRESSO	COTA NEGRO	COTA REDE PÚBLICA	COTA DEFICIENTE	COTA FILHO DE POLICIAIS , ...	COTA INDÍGENA	COTA DEFICIENTE OU INDÍGENA	TOTAL DE COTISTAS POR CENTRO SETORIAL	TOTAL DE ALUNOS POR CENTRO SETORIAL
Centro Biomédico	2.584	0	1.005	1.205	25	16	37	24	2.312	4.896
Centro de Ciências Sociais	5.197	0	1.862	2.155	32	19	62	35	4.165	9.362
Centro de Educação e Humanidades	9.845	0	1.832	2.462	10	9	27	11	4.351	14.196
Centro de Tecnologia e Ciências	6.441	1	1.035	1.647	12	10	31	10	2.745	9.187
	Total de Alunos Concluintes								**13.573**	**37.641**

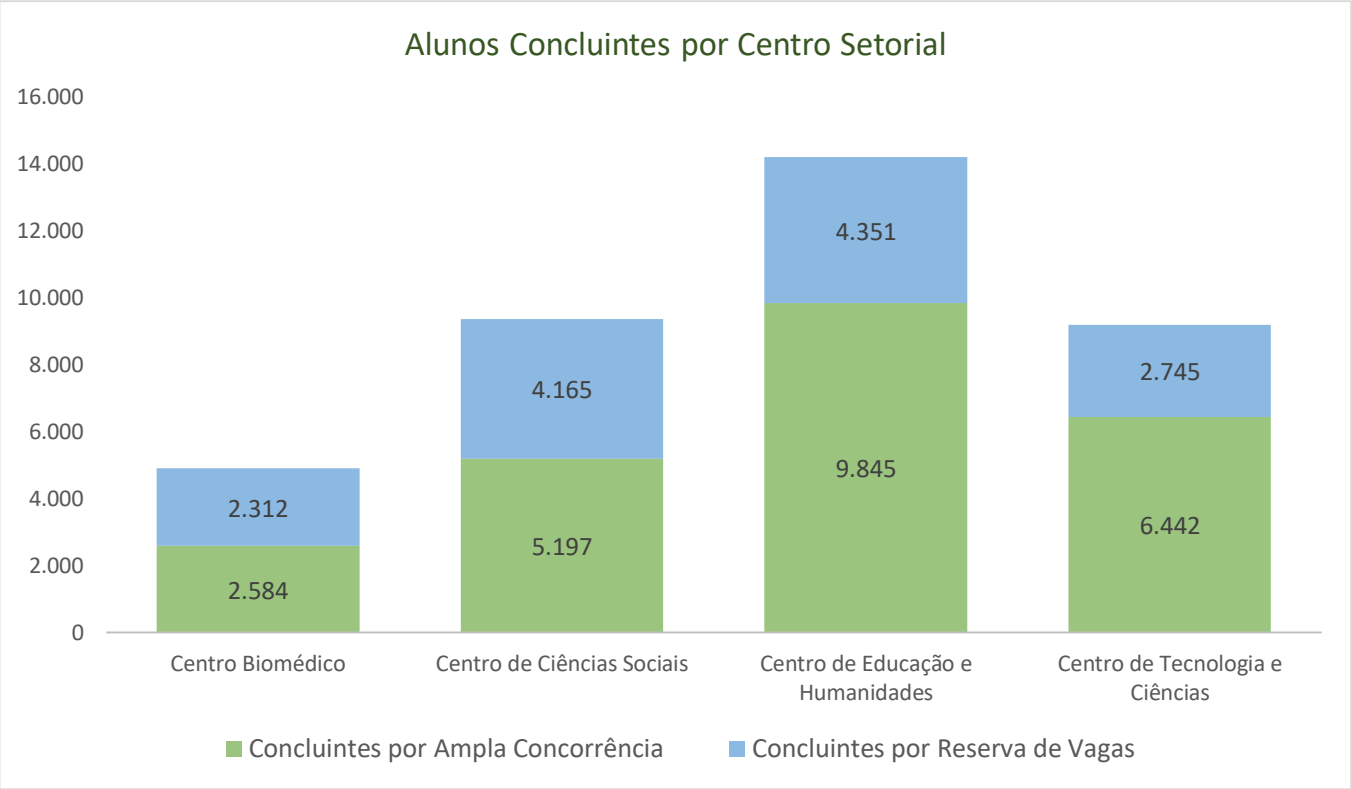

4. EVASÃO

Totalização de alunos que evadiram dos cursos de graduação, considerando todas as formas de ingresso a partir do ano de ingresso de 2003.

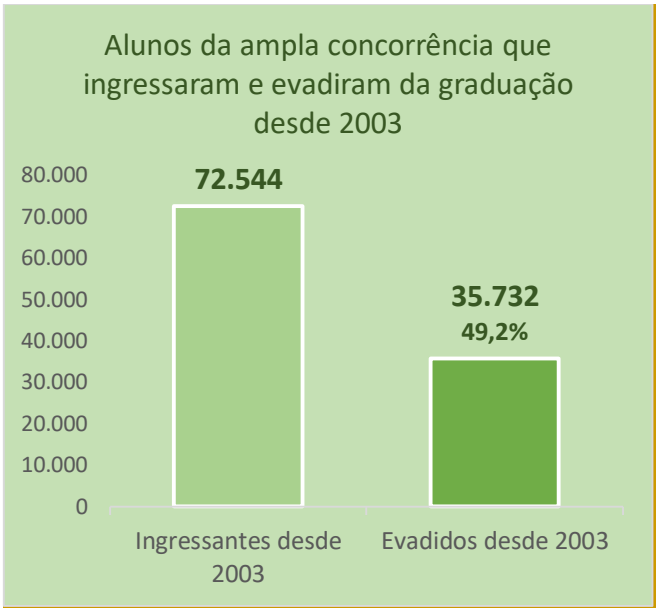

Fonte: SAG Relatório: EA00124

Gráfico demonstrativo da proporcionalidade de alunos ingressantes por reserva de vagas e por ampla concorrência que evadiram do curso de graduação, considerando o intervalo de 2003 a 2023/1.

Alunos que evadiram dos cursos de Graduação distribuídos por Centro Setorial, a contar do ano de ingresso de 2003, considerando todas as formas de ingresso na universidade.

Alunos Evadidos

CENTRO SETORIAL	AMPLA CONCORRÊNCIA	OUTRA FORMA DE INGRESSO	COTA NEGRO	COTA REDE PÚBLICA	COTA DEFICIENTE	COTA FILHO DE POLICIAIS , ...	COTA INDÍGENA	COTA DEFICIENTE OU INDÍGENA	TOTAL DE COTISTAS POR CENTRO SETORIAL	TOTAL DE ALUNOS POR CENTRO SETORIAL
Centro Biomédico	1.455	10	257	333	8	2	8	6	614	2.079
Centro de Ciências Sociais	6.007	0	972	1079	31	5	23	31	2.141	8.148
Centro de Educação e Humanidades	13.300	0	1.269	1581	5	7	24	24	2.910	16.210
Centro de Tecnologia e Ciências	14.915	45	1.633	2170	30	12	56	16	3.917	18.877
	Total de Alunos Evadidos								**9.582**	**45.314**

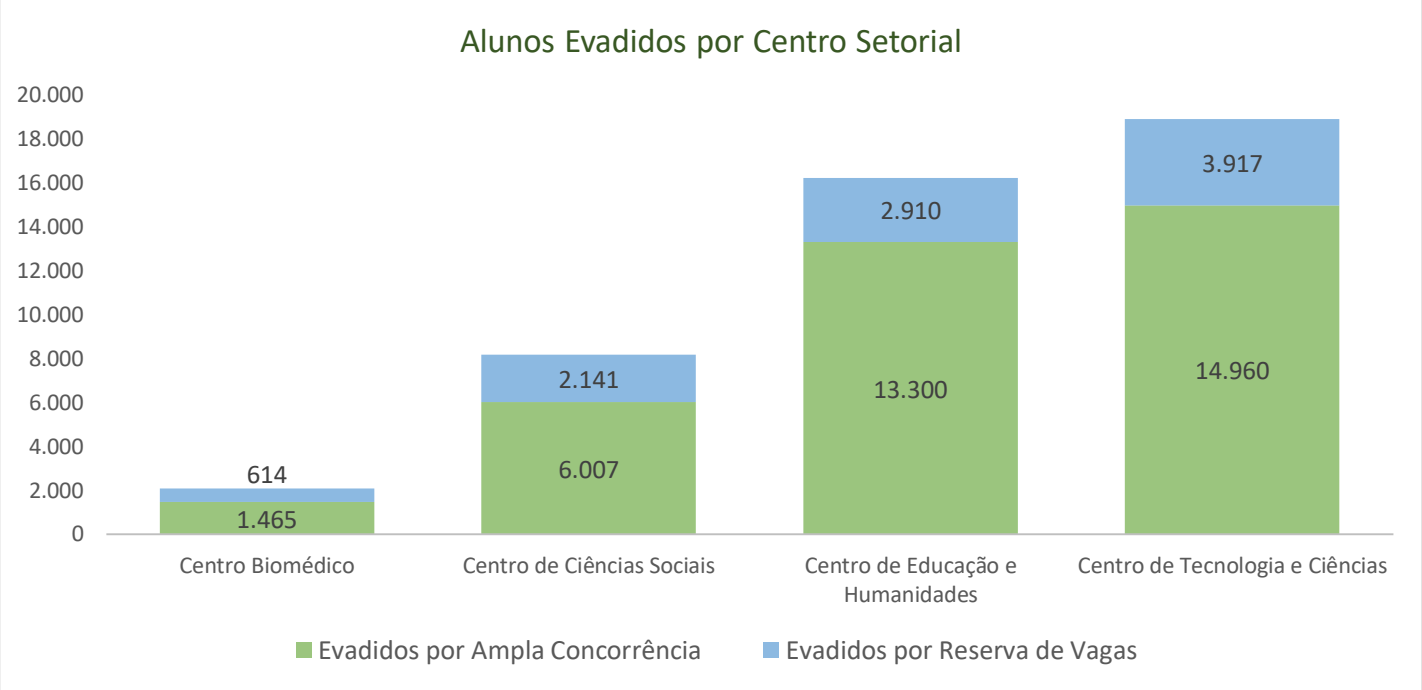

5. Síntese da Situação Acadêmica

Síntese da situação acadêmica dos alunos que ingressaram na UERJ pelo sistema de Reserva de Vagas.

Síntese da situação acadêmica dos alunos que ingressaram na UERJ pela Ampla Concorrência.

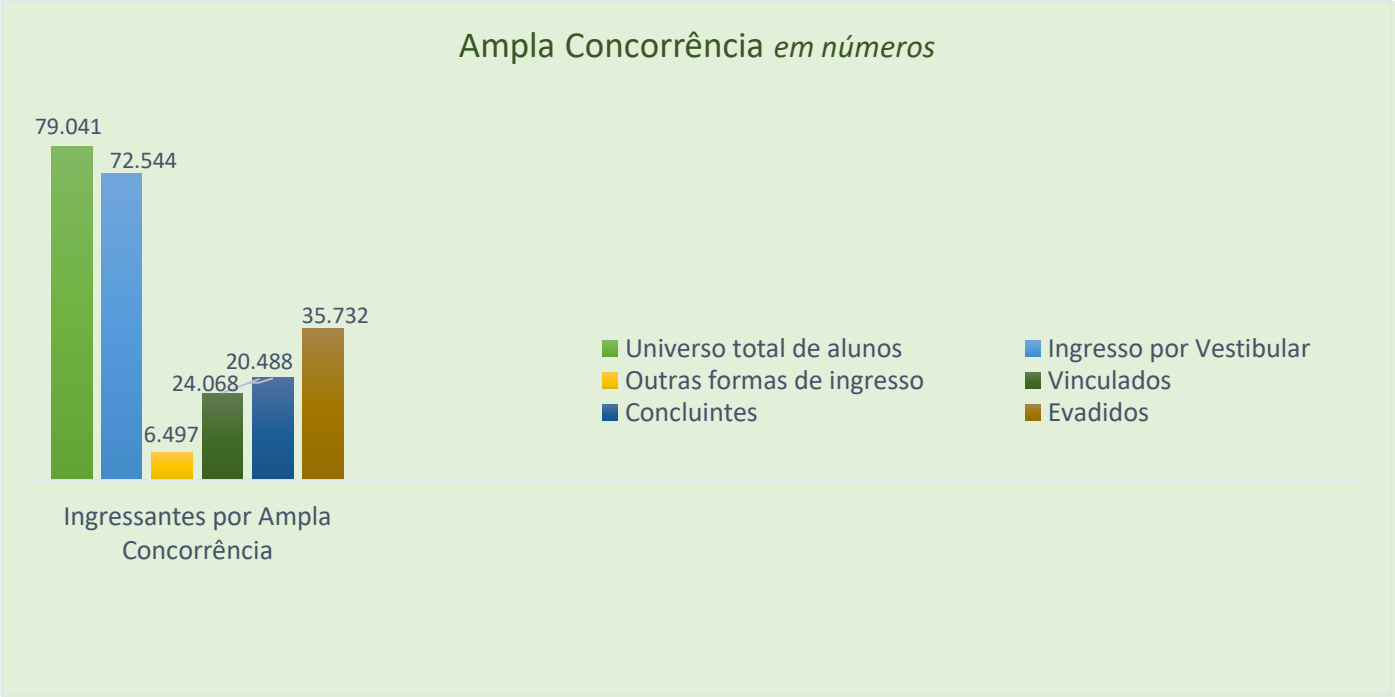

PARTE II - POLÍTICA DE PERMANÊNCIA E ASSISTÊNCIA ESTUDANTIL

Os programas de Assistência Estudantil têm por finalidade garantir a permanência do estudante ingressante por reserva de vagas e em vulnerabilidade social na universidade, a partir da concessão da Bolsa Permanência, de pagamentos de auxílios e bolsas e da oferta de atividades acadêmicas, culturais, de pesquisa e de extensão. Abaixo, informações estatísticas acerca desses programas.

6. BOLSAS

6.1 Bolsa Permanência

Concedida aos estudantes ingressantes por reserva de vagas na educação básica e na graduação, de acordo com as Leis 8.121/18 e 6.434/13.

Indicamos a média anual de alunos que cumpriram todos os critérios para recebimento da Bolsa Permanência. Esses critérios, de origem acadêmica, provocam a flutuação no número mensal de alunos contemplados com a bolsa. Para saber mais sobre os normativos da Bolsa Permanência, acesse www.pr4.uerj.br.

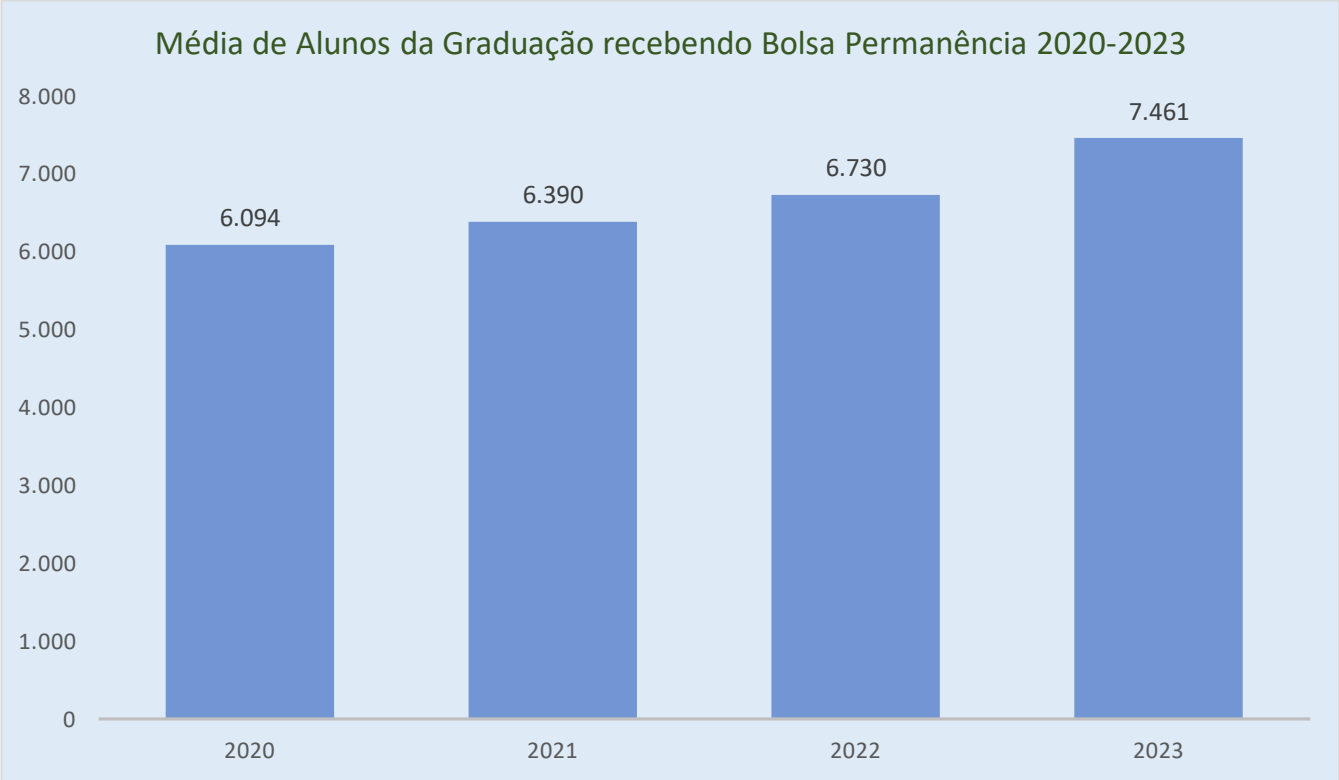

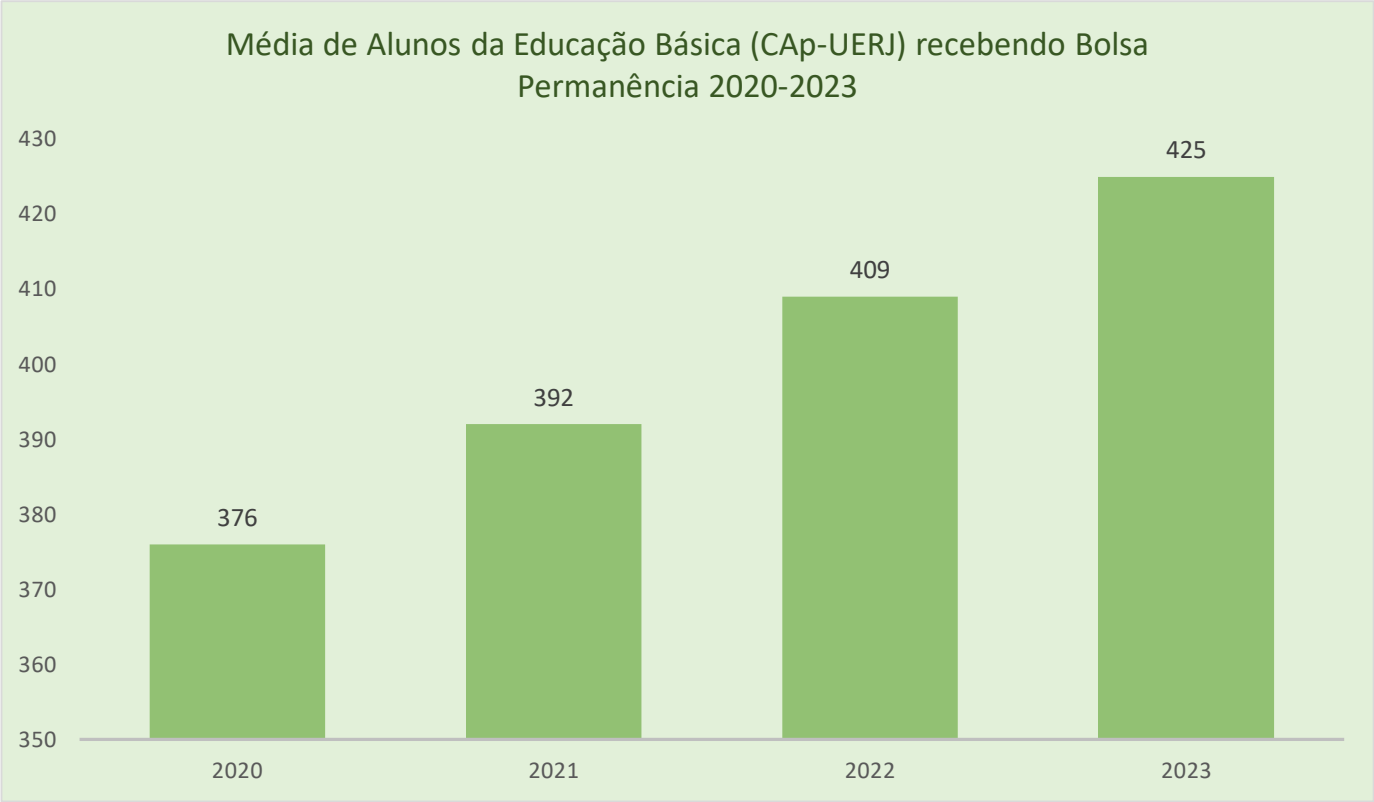

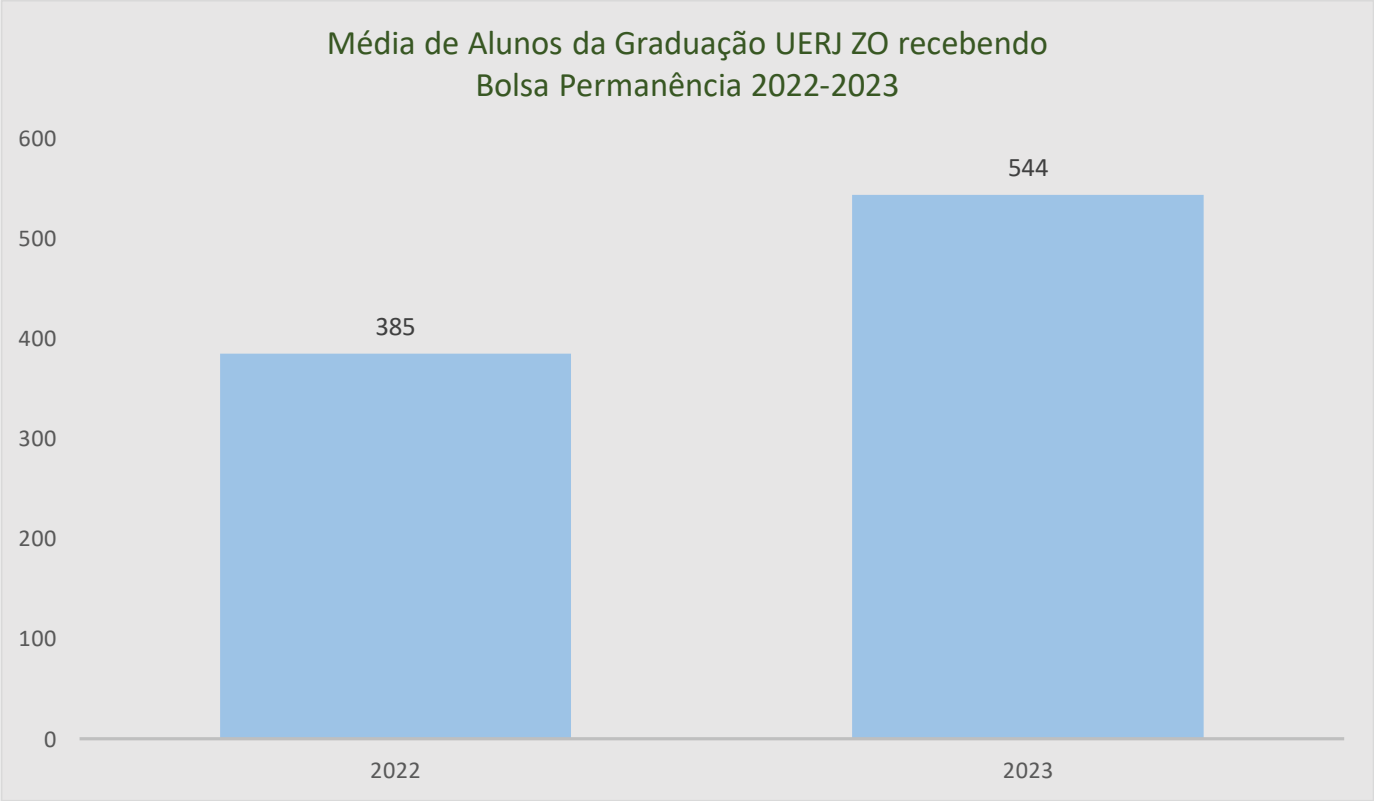

Observação: A UEZO foi incorporada à UERJ em março de 2022 e a Bolsa Permanência começou a ser gerenciada pelo DAIAIE/PR4 a partir da folha de pagamento competência/abril de 2022.

Demonstrativo mensal de pagamento da Bolsa Permanência para Graduação e Educação Básica / Gestão 2020-2023.

Ano 2020

	Bolsa Permanência Graduação			Bolsa Permanência CAp-UERJ	
MÊS	QUANT.	R$	MÊS	QUANT.	R$
JAN	5.432	R$ 2.711.050,00	JAN	328	R$ 164.000,00
FEV	5.418	R$ 2.701.750,00	FEV	328	R$ 164.000,00
MAR	6.068	R$ 3.041.250,00	MAR	381	R$ 190.500,00
ABR	6.144	R$ 3.098.550,00	ABR	383	R$ 192.500,00
MAI	6.161	R$ 3.094.300,00	MAI	384	R$ 192.500,00
JUN	6.176	R$ 3.092.000,00	JUN	385	R$ 193.000,00
JUL	6.183	R$ 3.096.000,00	JUL	386	R$ 193.000,00
AGO	6.269	R$ 3.142.000,00	AGO	388	R$ 194.500,00
SET	6.332	R$ 3.172.700,00	SET	389	R$ 194.500,00
OUT	6.272	R$ 3.140.500,00	OUT	388	R$ 194.000,00
NOV	6.334	R$ 3.200.500,00	NOV	388	R$ 194.000,00
DEZ	6.338	R$ 3.175.600,00	DEZ	388	R$ 194.000,00
TOTAL		**R$ 36.666.200,00**	TOTAL		**R$ 2.260.500,00**

Ano 2021

	Bolsa Permanência Graduação			Bolsa Permanência CAp-UERJ	
MÊS	QUANT.	R$	MÊS	QUANT.	R$
JAN	6.096	R$ 3.049.750,00	JAN	387	R$ 193.500,00
FEV	6.075	R$ 3.647.450,00	FEV	387	R$ 212.850,00
MAR	6.371	R$ 3.504.750,00	MAR	386	R$ 231.600,00
ABR	6.377	R$ 3.522.400,00	ABR	365	R$ 200.750,00
MAI	6.393	R$ 3.535.950,00	MAI	364	R$ 200.200,00
JUN	6.098	R$ 3.357.100,00	JUN	364	R$ 200.200,00
JUL	6.160	R$ 3.420.200,00	JUL	407	R$ 223.850,00
AGO	6.120	R$ 3.424.250,00	AGO	410	R$ 228.250,00
SET	6.703	R$ 3.706.050,00	SET	410	R$ 225.500,00
OUT	6.750	R$ 3.723.050,00	OUT	409	R$ 224.950,00
NOV	6.761	R$ 3.750.700,00	NOV	409	R$ 224.950,00
DEZ	6.775	R$ 3.735.600,00	DEZ	409	R$ 224.950,00
TOTAL		**R$ 42.377.250,00**	TOTAL		**R$ 2.591.550,00**

Ano 2022

	Bolsa Permanência Graduação			Bolsa Permanência CAp-UERJ			Bolsa Permanência Graduação ZO	
MÊS	QUANT.	R$	MÊS	QUANT.	R$	MÊS	QUANT.	R$
JAN	6.517	R$ 3.951.502,00	JAN	384	R$ 232.704,00	JAN	0	R$ 0,00
FEV	6.670	R$ 4.045.188,00	FEV	384	R$ 232.704,00	FEV	0	R$ 0,00
MAR	6.812	R$ 4.233.160,00	MAR	382	R$ 231.492,00	MAR	0	R$ 0,00
ABR	6.848	R$ 4.161.402,00	ABR	378	R$ 229.068,00	ABR	439	R$ 267.852,00
MAI	6.821	R$ 4.137.162,00	MAI	377	R$ 228.462,00	MAI	439	R$ 266.034,00
JUN	6.419	R$ 3.891.732,00	JUN	425	R$ 257.550,00	JUN	526	R$ 318.756,00
JUL	6.851	R$ 4.421.194,00	JUL	429	R$ 263.004,00	JUL	528	R$ 319.968,00
AGO	6.871	R$ 4.205.458,00	AGO	429	R$ 259.974,00	AGO	528	R$ 319.968,00
SET	6.874	R$ 4.188.066,00	SET	430	R$ 262.398,00	SET	521	R$ 315.726,00
OUT	6.226	R$ 3.774.546,00	OUT	430	R$ 260.580,00	OUT	510	R$ 309.060,00
NOV	6.930	R$ 4.338.588,00	NOV	430	R$ 260.580,00	NOV	560	R$ 339.360,00
DEZ	6.921	R$ 4.244.424,00	DEZ	429	R$ 259.974,00	DEZ	563	R$ 342.996,00
TOTAL		**R$ 49.592.422,00**	TOTAL		**R$ 2.978.490,00**	TOTAL		**R$ 2.799.720,00**

Ano 2023								
Bolsa Permanência Graduação			Bolsa Permanência CAp-UERJ			Bolsa Permanência Graduação ZO		
MÊS	QUANT	R$	MÊS	QUANT	R$	MÊS	QUANT	R$
JAN	6.923	R$ 4.514.706,00	JAN	394	R$ 256.494,00	JAN	563	R$ 366.513,00
FEV	6.915	R$ 4.507.254,00	FEV	391	R$ 254.541,00	FEV	562	R$ 366.468,00
MAR	6.545	R$ 4.276.758,00	MAR	388	R$ 252.588,00	MAR	545	R$ 356.007,00
ABR	7.336	R$ 4.816.998,00	ABR	437	R$ 284.487,00	ABR	534	R$ 349.497,00
MAI	7.359	R$ 4.841.151,00	MAI	439	R$ 286.440,00	MAI	536	R$ 350.889,00
JUN	7.365	R$ 4.813.719,00	JUN	439	R$ 285.789,00	JUN	535	R$ 348.285,00
JUL	7.363	R$ 4.799.172,00	JUL	437	R$ 284.487,00	JUL	536	R$ 349.587,00
AGO	7.370	R$ 4.811.310,00	AGO	436	R$ 283.836,00	AGO*	0	R$ 0,00
SET	8.082	R$ 5.395.311,00	SET	435	R$ 283.185,00	SET	0	R$ 0,00
OUT	8.095	R$ 5.309.268,00	OUT	434	R$ 282.534,00	OUT	0	R$ 0,00
NOV	8.090	R$ 5.270.794,00	NOV	432	R$ 281.232,00	NOV	0	R$ 0,00
DEZ	8.091	R$ 5.275.053,00	DEZ	432	R$ 281.232,00	DEZ	0	R$ 0,00
TOTAL		**R$ 58.631.494,00**	TOTAL		**R$ 3.316.845,00**			

*A partir de Agosto de 2023, os estudantes da UERJ ZO foram incorporados, integralmente, ao Sistema de Pagamento da Bolsa Permanência (SBP) e passaram a ser computados juntamente com os demais estudantes na planilha Bolsa Permanência Graduação.

TOTALIZAÇÃO BOLSA PERMANÊNCIA

	Graduação		CAp-UERJ		Graduação UERJ ZO	
ANO	Média de estudante	Valor Total Pago	Média de estudante	Valor Total Pago	Média de estudante	Valor Total Pago
2020	6.094	R$ 36.666.200,00	376	R$ 2.260.500,00	-	-
2021	6.390	R$ 42.377.250,00	392	R$ 2.591.550,00	-	-
2022	6.730	R$ 49.592.422,00	409	R$ 2.978.490,00	385	R$ 2.799.720,00
2023	7.461	R$ 58.631.494,00	425	R$ 3.316.845,00	544	R$ 2.487.246,00
TOTAL	6.668	**R$187.267.366,00**	400	**R$ 11.147.385,00**	464	**R$ 5.286.966,00**

6.2 Bolsa Permanência da Pós-Graduação Stricto Sensu - BPPG

BPPG - Bolsa Permanência para estudantes da Pós-Graduação (BPPG), instituída pelo AEDA 048/2021 e regulada pelo Edital 004/21, destinada aos alunos ingressantes por reserva de vagas – cotas e por ampla concorrência em situação de vulnerabilidade social comprovada junto à PR4 nos cursos de Pós-Graduação Stricto Sensu.

Diferentemente do que ocorre com a Bolsa Permanência, destinada apenas aos cotistas da graduação e da educação básica, a BPPG é paga para os ingressantes nos cursos de Pós-graduação Stricto Sensu por cota e também por ampla concorrência em situação de vulnerabilidade social, desde que solicitada.

Ano 2021		
Bolsa Permanência da Pós-graduação (BPPG)		
MÊS	QUANT.	R$
JAN	0	R$ 0,00
FEV	0	R$ 0,00
MAR	0	R$ 0,00
ABR	0	R$ 0,00
MAI	0	R$ 0,00
JUN	0	R$ 0,00
JUL	0	R$ 0,00
AGO	0	R$ 0,00
SET	0	R$ 0,00
OUT	0	R$ 0,00
NOV*	72	R$ 39.600,00
DEZ	92	R$ 59.400,00
TOTAL		**R$ 99.000,00**

*Início da concessão da BPPG

Ano 2022		
Bolsa Permanência da Pós-graduação (BPPG)		
MÊS	QUANT.	R$
JAN	100	R$ 61.150,00
FEV	111	R$ 69.486,00
MAR	117	R$ 71.508,00
ABR	134	R$ 88.476,00
MAI	140	R$ 86.052,00
JUN	140	R$ 86.052,00
JUL	155	R$ 95.748,00
AGO	159	R$ 96.960,00
SET	190	R$ 121.806,00
OUT	198	R$ 119.988,00
NOV	194	R$ 117.564,00
DEZ	197	R$ 119.382,00
TOTAL		**R$ 1.134.172,00**

Ano 2023		
Bolsa Permanência da Pós-graduação (BPPG)		
MÊS	QUANT.	R$
JAN	197	R$ 128.247,00
FEV	192	R$ 124.992,00
MAR	194	R$ 126.294,00
ABR	214	R$ 139.314,00
MAI	158	R$ 102.858,00
JUN	145	R$ 94.395,00
JUL	143	R$ 93.093,00
AGO	139	R$ 90.489,00
SET	154	R$ 100.254,00
OUT	156	R$ 101.556,00
NOV	153	R$ 100.905,00
DEZ	152	R$ 98.952,00
TOTAL		**R$ 1.301.349,00**

TOTALIZAÇÃO DA BPPG

ANO	Média de Estudante	Valor Total Pago
2020	0	R$ 0,00
2021	82	R$ 99.000,00
2022	153	R$ 1.134.172,00
2023	166	R$ 1.301.349,00
TOTAL	133	**R$ 2.534.521,00**

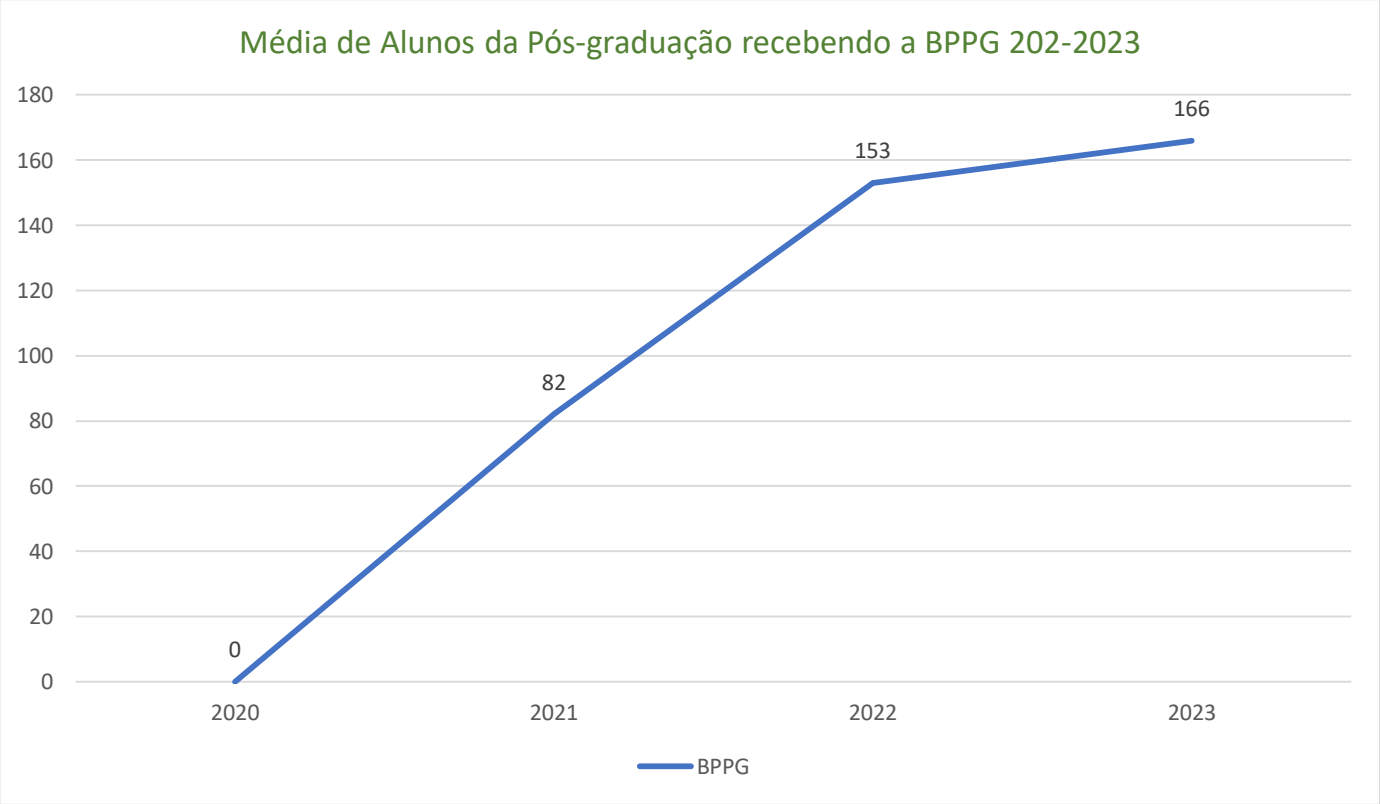

6.3 Bolsa de Apoio à Vulnerabilidade Social - BAVS

Bolsa de Apoio à Vulnerabilidade Social, instituída pelos AEDAs 059/2021 e 085/2022, destinada a apoiar a permanência do estudante ingressante pela vaga de ampla concorrência para os cursos de graduação e da educação básica do CAp-UERJ em comprovada situação de vulnerabilidade social.

Ano 2022

Bolsa de Apoio à Vulnerabilidade Social CAP UERJ			Bolsa de Apoio à Vulnerabilidade Social Graduação			Bolsa de Apoio à Vulnerabilidade Social Graduação UERJ ZO		
MÊS	QUANT	R$	MÊS	QUANT	R$	MÊS	QUANT	R$
JAN	0	R$ 0,00	JAN	0	R$ 0,00	JAN	0	R$ 0,00
FEV	0	R$ 0,00	FEV	0	R$ 0,00	FEV	0	R$ 0,00
MAR	0	R$ 0,00	MAR	0	R$ 0,00	MAR	0	R$ 0,00
ABR*	38	R$ 23.028,00	ABR	786	R$ 476.316,00	ABR	0	R$ 0,00
MAI	66	R$ 55.752,00	MAI	1.042	R$ 653.268,00	MAI	0	R$ 0,00
JUN	67	R$ 40.602,00	JUN	1.005	R$ 609.636,00	JUN	0	R$ 0,00
JUL	74	R$ 48.480,00	JUL	1.102	R$ 669.024,00	JUL	0	R$ 0,00
AGO	79	R$ 49.692,00	AGO	1.456	R$ 885.366,00	AGO	9	R$ 5.454,00
SET	83	R$ 50.298,00	SET	1.822	R$ 1.108.374,00	SET	50	R$ 30.300,00
OUT	88	R$ 53.328,00	OUT	1.830	R$ 1.108.980,00	OUT	83	R$ 50.298,00
NOV	92	R$ 55.752,00	NOV	2.130	R$ 1.295.628,00	NOV	110	R$ 66.660,00
DEZ	93	R$ 56.358,00	DEZ	2.181	R$ 1.324.716,00	DEZ	119	R$ 72.114,00
TOTAL	76	**R$ 433.290,00**	TOTAL	1.484	**R$ 8.131.308,00**	TOTAL	74	**R$ 224.826,00**

Ano 2023

Bolsa de Apoio à Vulnerabilidade Social CAP UERJ			Bolsa de Apoio à Vulnerabilidade Social Graduação			Bolsa de Apoio à Vulnerabilidade Social Graduação UERJ ZO		
MÊS	QUANT	R$	MÊS	QUANT	R$	MÊS	QUANT	R$
JAN	89	R$ 57.939,00	JAN	2.188	R$ 1.424.388,00	JAN	122	R$ 79.422,00
FEV	89	R$ 57.939,00	FEV	2.155	R$ 1.405.374,00	FEV	122	R$ 79.422,00
MAR	89	R$ 57.939,00	MAR	2.118	R$ 1.379.469,00	MAR	117	R$ 76.167,00
ABR	89	R$ 57.939,00	ABR	2.584	R$ 1.686.090,00	ABR	147	R$ 95.697,00
MAI	93	R$ 60.543,00	MAI	2.623	R$ 1.711.479,00	MAI	149	R$ 97.650,00
JUN	104	R$ 67.704,00	JUN	2.632	R$ 1.720.593,00	JUN	150	R$ 98.301,00
JUL	104	R$ 67.704,00	JUL	2.626	R$ 1.709.526,00	JUL	148	R$ 96.348,00
AGO	104	R$ 67.704,00	AGO	2.557	R$ 1.667.211,00	AGO	145	R$ 94.395,00
SET	105	R$ 68.355,00	SET	2.935	R$ 1.913.289,00	SET**	0	R$ 0,00
OUT	106	R$ 69.006,00	OUT	3.364	R$ 2.276.547,00	OUT	0	R$ 0,00
NOV	105	R$ 68.355,00	NOV	3.364	R$ 2.189.964,00	NOV	0	R$ 0,00
DEZ	104	R$ 67.704,00	DEZ	3.366	R$ 2.193.870,00	DEZ	0	R$ 0,00
TOTAL		**R$ 768.831,00**	TOTAL		**R$ 21.346.155,00**	TOTAL		**R$ 717.402,00**

* Início da concessão da Bolsa BAVS.

**A partir de setembro de 2023, os estudantes da UERJ ZO foram incorporados, integralmente, ao Sistema Acadêmico da Graduação (SAG) e passaram a ser computados juntamente com os demais estudantes na planilha Bolsa de Apoio à Vulnerabilidade Social Graduação.

TOTALIZAÇÃO BOLSA BAVS

	CAp-UERJ		Graduação		Graduação UERJ ZO	
ANO	Média de estudante	Valor Total Pago	Média de estudante	Valor Total pago	Média de estudante	Valor Total pago
2020	0	R$ 0,00	0	R$ 0,00	0	R$ 0,00
2021	0	R$ 0,00	0	R$ 0,00	0	R$ 0,00
2022	76	R$ 433.290,00	1484	R$ 8.131.308,00	74	R$ 224.826,00
2023	98	R$ 768.831,00	2718	R$ 21.346.155,00	138	R$ 717.402,00
TOTAL	87	**R$ 1.202.121,00**	2101	**R$ 29.477.463,00**	106	**R$ 942.228,00**

Observação: Não houve pagamento para os estudantes da graduação e da educação básica nos 3 (três) primeiros meses do ano em razão do tempo hábil necessário para a realização da avaliação socioeconômica para comprovação de vulnerabilidade social. Os estudantes da UERJ ZO, após a incorporação da UEZO em março de 2022, foram inseridos na bolsa BAVS a partir de agosto de 2022, também em razão do tempo decorrido para a realização da avaliação socioeconômica.

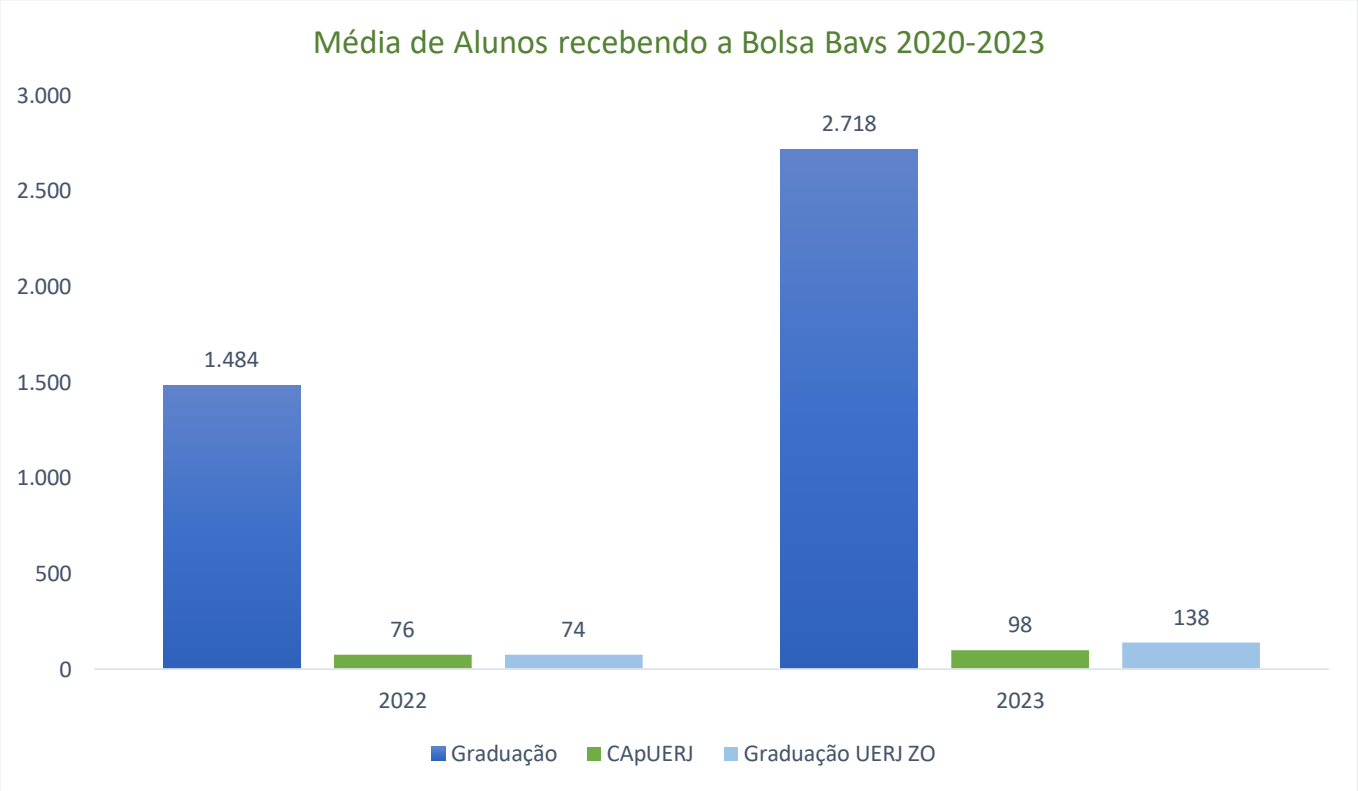

Importante salientar que o valor da Bolsa Permanência sofre reajustes anuais, em observância ao valor de meio salário mínimo vigente fixado em Lei, o que impacta no orçamento gasto na concessão dos benefícios. Na gestão 2020-2023, o valor da Bolsa BAVS acompanhou o valor da Bolsa Permanência, conforme indicado no item 8 deste relatório.

7. AUXÍLIOS

7.1 Auxílio Alimentação

Auxílio financeiro no valor de R$ 300,00 mensais, a fim de garantir a segurança alimentar do estudante da UERJ, regulamentado pelo AEDA 005/Reitoria/2022 e pelo Edital PR4 002/2022.

7.1.1 Auxílio Alimentação para o CAp-UERJ

1.1. Pagamento de Vale Alimentação aos discentes do CAp-UERJ de 2020 a 2021, que ofertou suporte alimentar para os estudantes durante a pandemia do COVId-19.

Ano 2020			
MÊS	Total mensal vale-alimentação (exclusivo para o CAp-UERJ)	Número de estudantes do CAp-UERJ beneficiados	Valor unitário do Vale-alimentação
ABR	R$ 5.500,00	55	R$ 100,00
MAI	R$ 7.700,00*	66	R$ 100,00
JUN	R$ 10.200,00*	78	R$ 100,00
JUL	R$ 8.600,00*	80	R$ 100,00
AGO	R$ 9.500,00*	83	R$ 100,00
SET	R$ 8.300,00	83	R$ 100,00
OUT	R$ 8.300,00	83	R$ 100,00
NOV	R$ 8.300,00	83	R$ 100,00
DEZ	R$ 8.300,00	83	R$ 100,00
Total pago do Vale-alimentação em 2020		**R$ 74.700,00**	

Ano 2021			
MÊS	Total mensal vale-alimentação (exclusivo para o CAp-UERJ)	Número de estudantes do CAp-UERJ beneficiados	Valor unitário do Vale-alimentação
JAN	R$ 8.300,00	83	R$ 100,00
FEV	R$ 8.300,00	83	R$ 100,00
MAR	R$ 8.400,00	84	R$ 100,00
ABR	R$ 8.200,00	82	R$ 100,00
MAI	R$ 8.200,00	82	R$ 100,00
JUN	R$ 8.400,00	82	R$ 100,00
Total pago do Vale-alimentação em 2020		**R$ 49.800,00**	

*Os valores relativos ao Vale Alimentação com diferença entre o valor unitário e a totalização/mês paga referem-se ao pagamento de parcelas retroativas aos estudantes que faziam jus ao benefício e não foram relacionados nas respectivas competências de pagamento.

TOTALIZAÇÃO VALE-ALIMENTAÇÃO

ANO	Valor Pago	Média de Estudantes Contemplados	Valor unitário do Vale-alimentação
2020	R$ 74.700,00		
2021	R$ 49.800,00	79,3	R$ 100,00
TOTAL	**R$ 124.500,00**		

Ano 2021

Auxílio Alimentação CAp-UERJ			Auxílio Alimentação Graduação			Auxílio Alimentação Pós-Graduação		
MÊS	QUANT.	R$	MÊS	QUANT.	R$	MÊS	QUANT.	R$
JUL	467	R$ 140.100,00	JUL	6.875	R$ 2.062.500,00	JUL	94	R$ 28.200,00
AGO	504	R$ 162.600,00	AGO	7.136	R$ 2.236.200,00	AGO	226	R$ 78.300,00
SET	498	R$ 149.400,00	SET	7.033	R$ 2.114.100,00	SET	209	R$ 62.700,00
OUT	515	R$ 159.900,00	OUT	7.961	R$ 2.704.800,00	OUT	269	R$ 99.300,00
NOV	515	R$ 154.500,00	NOV	7.929	R$ 2.389.500,00	NOV	269	R$ 80.700,00
DEZ	515	R$ 154.500,00	DEZ	7.903	R$ 2.378.700,00	DEZ	271	R$ 81.300,00
TOTAL		**R$ 970.800,00**	TOTAL		**R$ 13.885.800,00**	TOTAL		**R$ 430.500,00**

Ano 2022

Auxílio Alimentação CAp-UERJ *			Auxílio Alimentação Graduação			Auxílio Alimentação Pós-Graduação			Auxílio Alimentação Graduação UERJ ZO		
MÊS	QUANT	R$	MÊS	QUANT	R$	MÊS	QUANT	R$	MÊS	QUANT	R$
JAN	482	R$ 144.600,00	JAN	7.625	R$ 2.289.300,00	JAN	270	R$ 81.900,00	JAN	0	R$ 0,00
FEV	0	R$ 0,00	FEV	5.289	R$ 1.587.000,00	FEV	122	R$ 36.900,00	FEV	0	R$ 0,00
MAR	0	R$ 0,00	MAR	6.311	R$ 2.177.400,00	MAR	122	R$ 36.600,00	MAR	0	R$ 0,00
ABR	0	R$ 0,00	ABR	7.234	R$ 2.170.500,00	ABR	217	R$ 84.900,00	ABR	0	R$ 0,00
MAI	0	R$ 0,00	MAI	7.489	R$ 2.307.300,00	MAI	220	R$ 71.100,00	MAI	0	R$ 0,00
JUN	0	R$ 0,00	JUN	7.007	R$ 2.102.700,00	JUN	229	R$ 69.300,00	JUN	0	R$ 0,00
JUL	0	R$ 0,00	JUL	7.705	R$ 2.312.400,00	JUL	225	R$ 67.500,00	JUL	404	R$ 121.200,00
AGO	0	R$ 0,00	AGO	7.918	R$ 2.375.700,00	AGO	222	R$ 66.600,00	AGO	430	R$ 132.600,00
SET	0	R$ 0,00	SET	8.149	R$ 2.445.000,00	SET	243	R$ 75.900,00	SET	450	R$ 151.800,00
OUT	0	R$ 0,00	OUT	7.895	R$ 2.368.500,00	OUT	243	R$ 72.900,00	OUT	445	R$ 162.300,00
NOV	0	R$ 0,00	NOV	8.371	R$ 2.511.600,00	NOV	248	R$ 74.400,00	NOV	504	R$ 185.100,00
DEZ	0	R$ 0,00	DEZ	8.435	R$ 2.530.800,00	DEZ	253	R$ 75.900,00	DEZ	515	R$ 190.800,00
TOTAL		**R$ 144.600,00**	TOTAL		**R$ 27.178.200,00**	TOTAL		**R$ 813.900,00**	TOTAL		**R$ 943.800,00**

*Obs.: O Auxílio Alimentação foi concedido ao CAp-Uerj até janeiro de 2022. A partir de fevereiro/22, a concessão findou em razão da inauguração do Restaurante Universitário nas dependências físicas do colégio.

Ano 2023

Auxílio Alimentação Graduação			Auxílio Alimentação Pós-graduação			Auxílio Alimentação Graduação UERJ ZO		
MÊS	QUANT.	R$	MÊS	QUANT.	R$	MÊS	QUANT.	R$
JAN	8.472	R$ 2.541.900,00	JAN	250	R$ 75.000,00	JAN	639	R$ 192.600,00
FEV	8.426	R$ 2.527.800,00	FEV	245	R$ 73.500,00	FEV	638	R$ 191.400,00
MAR	8.035	R$ 2.410.500,00	MAR	241	R$ 72.300,00	MAR	625	R$ 187.500,00
ABR	8.983	R$ 2.694.900,00	ABR	250	R$ 75.000,00	ABR	642	R$ 192.600,00
MAI	9.153	R$ 2.745.900,00	MAI	253	R$ 75.900,00	MAI	648	R$ 194.400,00
JUN	9.212	R$ 2.763.600,00	JUN	247	R$ 74.100,00	JUN	649	R$ 195.000,00
JUL	9.210	R$ 2.763.300,00	JUL	240	R$ 72.000,00	JUL	648	R$ 194.400,00
AGO	8.852	R$ 2.655.600,00	AGO	238	R$ 71.400,00	AGO	631	R$ 189.300,00
SET	9.768	R$ 2.930.400,00	SET	250	R$ 75.000,00	SET*	0	R$ 0,00
OUT	10.585	R$ 3.175.500,00	OUT	254	R$ 76.200,00	OUT	0	R$ 0,00
NOV	10.580	R$ 3.174.000,00	NOV	251	R$ 73.300,00	NOV	0	R$ 0,00
DEZ	10.580	R$ 3.174.000,00	DEZ	244	R$ 73.200,00	DEZ	0	R$ 0,00
TOTAL		**R$ 33.557.100,00**	TOTAL		**R$ 888.900,00**	TOTAL		**R$ 1.537.200,00**

*A partir de setembro de 2023, os estudantes da UERJ ZO foram incorporados, integralmente, ao Sistema Acadêmico da Graduação (SAG) e passaram a ser computados juntamente com os demais estudantes na planilha Auxílio Alimentação Graduação.

TOTALIZAÇÃO AUXÍLIO ALIMENTAÇÃO

	CAp-UERJ		Graduação		Pós-Graduação		Graduação UERJ ZO	
ANO	Média de estudante	Valor Total Pago	Média de estudante	Valor Total Pago	Média de estudante	Valor Total Pago	Média de estudante	Valor Total Pago
2020	83	R$ 74.700,00	0	R$ 0,00	0	R$ 0,00	0	R$ 0,00
2021	293	R$ 970.800,00	7.473	R$ 13.885.800,00	223	R$ 430.500,00	0	R$ 0,00
2022	482	R$ 144.600,00	7.452	R$ 27.178.200,00	218	R$ 813.900,00	458	R$ 943.800,00
2023	0	R$ 0,00	9.284	R$ 33.557.100,00	247	R$ 888.900,00	640	R$ 1.537.200,00
TOTAL	286	**R$ 1.190.100,00**	8.069	**R$ 74.621.100,00**	229	**R$ 2.133.300,00**	549	**R$ 2.481.000,00**

7.2 Auxílio Transporte

Auxílio financeiro no valor de R$ 300,00 mensais, para custeio de deslocamento do estudante para a UERJ, regulamentado pelo AEDA 006/Reitoria/2022 e pelo Edital PR4 004/2022 e destinado exclusivamente aos alunos da graduação.

Ano 2021

Graduação
Auxílio Transporte Emergencial (ATE)
Modalidade presencial = R$ 300,00 e modalidade semipresencial = R$ 50,00

MÊS	QUANT.	R$
JAN	0	R$ 0,00
FEV	0	R$ 0,00
MAR	0	R$ 0,00
ABR	0	R$ 0,00
MAI	0	R$ 0,00
JUN	0	R$ 0,00
JUL	0	R$ 0,00
AGO	0	R$ 0,00
SET	0	R$ 0,00
OUT	0	R$ 0,00
NOV	7.444	R$ 636.450,00
DEZ	7.538	R$ 644.750,00
TOTAL		**R$ 1.281.200,00**

Ano 2022

Auxílio Transporte Emergencial (ATE) Auxílio Transporte (AT) Graduação			Auxílio Transporte Emergencial (ATE) Auxílio Transporte (AT) Graduação UERJ ZO		
MÊS	QUANT.	R$	MÊS	QUANT.	R$
JAN	7.123	R$ 617.900,00	JAN	0	R$ 0,00
FEV*	4.237	R$ 1.229.250,00	FEV	0	R$ 0,00
MAR	5.014	R$ 1.471.450,00	MAR	0	R$ 0,00
ABR	5.815	R$ 1.704.950,00	ABR	0	R$ 0,00
MAI	6.076	R$ 1.800.150,00	MAI	0	R$ 0,00
JUN	5.735	R$ 1.721.100,00	JUN	0	R$ 0,00
JUL	6.540	R$ 1.962.600,00	JUL	284	R$ 85.200,00
AGO	6.799	R$ 2.041.200,00	AGO	328	R$ 98.400,00
SET	7.064	R$ 2.119.500,00	SET	374	R$ 112.200,00
OUT	6.866	R$ 2.059.800,00	OUT	418	R$ 125.700,00
NOV	7.434	R$ 2.230.200,00	NOV	488	R$ 147.300,00
DEZ	7.513	R$ 2.254.200,00	DEZ	511	R$ 153.600,00
TOTAL		**R$ 21.212.300,00**	TOTAL		**R$ 722.400,00**

* A partir de fevereiro de 2022, o Auxílio Transporte deixa de ter caráter emergencial e passa a ser regido pelo Edital 004/PR4/2022

Ano 2023								
Auxílio Transporte Graduação R$ 300,00			Auxílio Transporte Graduação UERJ ZO R$ 300,00			Auxílio Transporte Graduação EAD R$ 50,00		
MÊS	QUANT.	R$	MÊS	QUANT.	R$	MÊS	QUANT.	R$
JAN	7.558	R$ 2.267.400,00	JAN	518	R$ 155.700,00	JAN	0	R$ 0,00
FEV	7.510	R$ 2.253.000,00	FEV	518	R$ 155.400,00	FEV	0	R$ 0,00
MAR	7.181	R$ 2.154.300,00	MAR	506	R$ 151.800,00	MAR	0	R$ 0,00
ABR	8.259	R$ 2.477.700,00	ABR	538	R$ 161.400,00	ABR	0	R$ 0,00
MAI	8.440	R$ 2.532.000,00	MAI	551	R$ 165.300,00	MAI	0	R$ 0,00
JUN	8.505	R$ 2.551.500,00	JUN	554	R$ 166.500,00	JUN	0	R$ 0,00
JUL	8.506	R$ 2.552.400,00	JUL	556	R$ 167.700,00	JUL	0	R$ 0,00
AGO	8.196	R$ 2.458.800,00	AGO	545	R$ 163.500,00	AGO	0	R$ 0,00
SET	9.149	R$ 2.744.700,00	SET*	0	R$ 0,00	SET**	34	R$ 1.700,00
OUT	9.921	R$ 2.976.300,00	OUT	0	R$ 0,00	OUT	62	R$ 3.100,00
NOV	9.916	R$ 2.975.100,00	NOV	0	R$ 0,00	NOV	62	R$ 3.100,00
DEZ	9.915	R$ 2.974.500,00	DEZ	0	R$ 0,00	DEZ	62	R$ 3.100,00
TOTAL		**R$ 30.917.400,00**	TOTAL		**R$ 1.287.300,00**	TOTAL		**R$ 11.000,00**

*A partir de setembro de 2023, os estudantes da UERJ ZO foram incorporados, integralmente, ao Sistema Acadêmico da Graduação (SAG) e passaram a ser computados juntamente com os demais estudantes na planilha Auxílio Transporte Graduação.
** Os estudantes dos cursos de Graduação EAD começam a receber o Auxílio Transporte.

TOTALIZAÇÃO AUXÍLIO TRANSPORTE

	Graduação		Graduação UERJ ZO		Graduação EAD	
ANO	Média de estudante	Valor Total Pago	Média de estudante	Valor Total Pago	Média de estudante	Valor Total Pago
2020	0	R$ 0,00	0	R$ 0,00	0	R$ 0,00
2021	7.491	R$ 1.281.200,00	0	R$ 0,00	0	R$ 0,00
2022	6.351	R$ 21.212.300,00	401	R$ 722.400,00	0	R$ 0,00
2023	8.588	R$ 30.917.400,00	536	R$ 1.287.300,00	55	R$ 11.000,00
TOTAL	7.476	**R$ 53.410.900,00**	468	**R$ 2.009.700,00**	55	**R$ 11.000,00**

7.3 Auxílio-Creche

Pagamento de benefício financeiro mensal para todo o estudante mãe ou pai de filho(a) com idade até 6 (seis) anos, 11 (onze) meses e 29 (vinte e nove) dias, implementado pelo AEDA 54/Reitoria/2021 e regulado pelo Edital PR4 005/2021. Segue abaixo planilhas quantitativas sobre o pagamento do Auxílio Creche aos estudantes da UERJ, no valor de R$ 900,00 por dependente.

Ano 2021								
Auxílio-Creche CAp-UERJ			Auxílio-Creche Graduação			Auxílio-Creche Pós-Graduação		
MÊS	QUANT.	R$	MÊS	QUANT.	R$	MÊS	QUANT.	R$
JAN	0	R$ 0,00	JAN	0	R$ 0,00	JAN	0	R$ 0,00
FEV	0	R$ 0,00	FEV	0	R$ 0,00	FEV	0	R$ 0,00
MAR	0	R$ 0,00	MAR	0	R$ 0,00	MAR	0	R$ 0,00
ABR	0	R$ 0,00	ABR	0	R$ 0,00	ABR	0	R$ 0,00
MAI	0	R$ 0,00	MAI	0	R$ 0,00	MAI	0	R$ 0,00
JUN	0	R$ 0,00	JUN	0	R$ 0,00	JUN	0	R$ 0,00
JUL	0	R$ 0,00	JUL	0	R$ 0,00	JUL	0	R$ 0,00
AGO	0	R$ 0,00	AGO	0	R$ 0,00	AGO	0	R$ 0,00
SET	0	R$ 0,00	SET	0	R$ 0,00	SET	0	R$ 0,00
OUT	0	R$ 0,00	OUT	0	R$ 0,00	OUT	0	R$ 0,00
NOV	0	R$ 0,00	NOV	0	R$ 0,00	NOV	0	R$ 0,00
DEZ	0	R$ 0,00	DEZ	396	R$ 390.600,00	DEZ	75	R$ 78.300,00
TOTAL	0	R$ 0,00	TOTAL		**R$ 390.600,00**	TOTAL		**R$ 78.300,00**

Ano 2022

Auxílio-Creche CAp-UERJ			Auxílio-Creche Graduação			Auxílio-Creche Pós-Graduação			Auxílio-Creche Graduação UERJ ZO		
MÊS	QUANT	R$	MÊS	QUANT.	R$	MÊS	QUANT	R$	MÊS	QUANT	R$
JAN	0	R$ 0,00	JAN	442	R$ 439.200,00	JAN	84	R$ 86.400,00	JAN	0	R$ 0,00
FEV	0	R$ 0,00	FEV	388	R$ 386.100,00	FEV	110	R$ 110.700,00	FEV	0	R$ 0,00
MAR	1	R$ 900,00	MAR	612	R$ 607.500,00	MAR	118	R$ 121.500,00	MAR	0	R$ 0,00
ABR	1	R$ 900,00	ABR	617	R$ 615.600,00	ABR	135	R$ 137.700,00	ABR	0	R$ 0,00
MAI	1	R$ 900,00	MAI	639	R$ 642.600,00	MAI	144	R$ 146.700,00	MAI	0	R$ 0,00
JUN	1	R$ 900,00	JUN	569	R$ 575.100,00	JUN	147	R$ 150.300,00	JUN	0	R$ 0,00
JUL	1	R$ 900,00	JUL	638	R$ 660.600,00	JUL	150	R$ 153.900,00	JUL	35	R$ 34.200,00
AGO	2	R$ 1.800,00	AGO	698	R$ 737.100,00	AGO	152	R$ 154.800,00	AGO	43	R$ 43.200,00
SET	2	R$ 1.800,00	SET	711	R$ 733.500,00	SET	157	R$ 162.900,00	SET	49	R$ 49.500,00
OUT	2	R$ 1.800,00	OUT	661	R$ 667.800,00	OUT	157	R$ 162.900,00	OUT	51	R$ 50.400,00
NOV	2	R$ 1.800,00	NOV	698	R$ 715.500,00	NOV	167	R$ 176.400,00	NOV	55	R$ 53.100,00
DEZ	2	R$ 1.800,00	DEZ	725	R$ 745.200,00	DEZ	171	R$ 178.200,00	DEZ	54	R$ 53.100,00
TOTAL		R$ 13.500,00	TOTAL		**R$ 7.525.800,00**	TOTAL		**R$ 1.742.400,00**	TOTAL		**R$ 283.500,00**

Ano 2023

Auxílio-Creche CAp-UERJ			Auxílio-Creche Graduação			Auxílio-Creche Pós-Graduação			Auxílio-Creche Graduação UERJ ZO		
MÊS	QUANT.	R$	MÊS	QUANT.	R$	MÊS	QUANT.	R$	MÊS	QUANT.	R$
JAN	0	R$ 0,00	JAN	732	R$ 739.800,00	JAN	169	R$ 180.000,00	JAN	54	R$ 54.000,00
FEV	2	R$ 4.500,00	FEV	741	R$ 747.900,00	FEV	174	R$ 186.300,00	FEV	56	R$ 56.700,00
MAR	2	R$ 2.700,00	MAR	682	R$ 683.100,00	MAR	177	R$ 190.800,00	MAR	56	R$ 54.900,00
ABR	2	R$ 2.700,00	ABR	758	R$ 774.900,00	ABR	179	R$ 192.600,00	ABR	57	R$ 55.800,00
MAI	2	R$ 2.700,00	MAI	785	R$ 798.300,00	MAI	185	R$ 198.900,00	MAI	55	R$ 54.000,00
JUN	2	R$ 2.700,00	JUN	796	R$ 813.600,00	JUN	188	R$ 200.700,00	JUN	54	R$ 53.100,00
JUL	2	R$ 2.700,00	JUL	795	R$ 804.600,00	JUL	186	R$ 197.100,00	JUL	53	R$ 54.000,00
AGO	1	R$ 900,00	AGO	770	R$ 774.900,00	AGO	181	R$ 194.400,00	AGO	48	R$ 46.800,00
SET	1	R$ 900,00	SET	880	R$ 898.200,00	SET	193	R$ 207.900,00	SET*	0	R$ 0,00
OUT	2	R$ 1.800,00	OUT	911	R$ 946.800,00	OUT	202	R$ 219.600,00	OUT	0	R$ 0,00
NOV	2	R$ 1.800,00	NOV	916	R$ 933.300,00	NOV	204	R$ 221.400,00	NOV	0	R$ 0,00
DEZ	2	R$ 1.800,00	DEZ	911	R$ 927.000,00	DEZ	199	R$ 216.000,00	DEZ	0	R$ 0,00
TOTAL		**R$ 25.200,00**	TOTAL		**R$ 9.842.400,00**	TOTAL		**R$ 2.405.700,00**	TOTAL		**R$ 429.300,00**

*A partir de setembro de 2023, os estudantes da UERJ ZO foram incorporados, integralmente, ao Sistema Acadêmico da Graduação (SAG) e passaram a ser computados juntamente com os demais estudantes na planilha Auxílio Creche Graduação.

TOTALIZAÇÃO AUXÍLIO CRECHE

	CAp-UERJ		Graduação		Pós-Graduação		Graduação UERJ ZO	
ANO	Média de estudante	Valor Total Pago	Média de estudante	Valor Total pago	Média de estudante	Valor Total pago	Média de estudante	Valor Total pago
2020	0	R$ 0,00	0	R$ 0,00	0	R$ 0,00	0	R$ 0,00
2021	0	R$ 0,00	396	R$ 390.600,00	75	R$ 78.300,00	0	R$ 0,00
2022	2	R$ 13.500,00	617	R$ 7.525.800,00	141	R$ 1.742.400,00	48	R$ 283.500,00
2023	2	R$ 25.200,00	806	R$ 9.842.400,00	186	R$ 2.405.700,00	54	R$ 429.300,00
TOTAL	2	**R$ 38.700,00**	606	**R$ 17.758.800,00**	134	**R$ 4.226.400,00**	51	**R$ 712.800,00**

7.4 Auxílio Material Didático

Pagamento de auxílio financeiro, regulamentado pelo AEDA 024/Reitoria/2022 destinado aos alunos da graduação e do CAp-UERJ para aquisição de material didático. O estudante recebe o auxílio em parcela única por semestre letivo.

Ano 2020	CAp-UERJ		Graduação	
	Estudantes	Valor	Estudantes	Valor
Quantidades	388	R$ 232.800,00	6.272	R$ 3.763.200,00
Total Pago do Auxílio Emergencial				R$ 3.996.000,00

Ano 2021	**Total Pago**	**Alunos Graduação**	**Alunos CAp-UERJ**	**Total de Alunos**	**Valor do AMD em 2022**
JAN	-	-	-	-	-
FEV	-	-	-	-	-
MAR	-	-	-	-	-
ABR	-	-	-	-	-
MAI	-	-	-	-	-
JUN	-	-	-	-	-
JUL	R$ 3.772.800,00	5881	407	6.288	R$ 600,00
AGO	R$ 125.400,00	204	5	209	R$ 600,00
SET	R$ 9.600,00	16	0	16	R$ 600,00
OUT	R$ 5.090.400,00	7962	515		R$ 600,00
NOV	R$ 156.000,00	260	0		R$ 600,00
DEZ	R$ 7.200,00	12	0		R$ 600,00
	Total Pago em AMD para Graduação e CAp-UERJ				R$ 9.161.400,00

Ano 2022	**Total Pago**	**Alunos Graduação**	**Alunos Graduação UERJ ZO**	**Alunos CAp-UERJ**	**Total de Alunos**	**Valor do AMD em 2022**
JAN	-	-	-	-	-	-
FEV	-	-	-	-	-	-
MAR	-	-	-	-	-	-
ABR	-	-	-	-	-	-
MAI	R$ 3.544.200,00	5.618	289	0	5.907	R$ 600,00
JUN	R$ 677.400,00	693	0	436	1.129	R$ 600,00
JUL	R$ 3.749.400,00	5.756	410	68	6.234	R$ 600,00
AGO	R$ 580.200,00	925	41	0	966	R$ 600,00
SET	-	-	-	-	-	-
OUT	-	-	-	-	-	-
NOV	-	-	-	-	-	-
DEZ	R$ 5.351.000,00	7.946	597	373	8.916	R$ 600,00
Total Pago em AMD para Graduação e CAp-UERJ				R$ 13.902.200,00		

Ano 2023	Total Pago	Alunos Graduação	Alunos CAp-UERJ	Total de Alunos	Valor do AMD em 2022
JAN	-	-	-	-	-
FEV	R$ 39.000,00	2	63	65	R$ 600,00
MAR	R$ 0,00	-	-	-	
ABR	R$ 0,00	-	-	-	
MAI	R$ 6.093.600,00	9.697	459	10.156	R$ 600,00
JUN	R$ 0,00	-	-	-	-
JUL	R$ 0,00	-	-	-	-
AGO	R$ 0,00	-	-	-	-
SET	R$ 0,00	-	-	-	-
OUT	R$ 6.348.000,00	10.117	455	10.572	R$ 600,00
NOV	R$ 2.400,00	4	-	-	R$ 600,00
DEZ	R$ 0,00	-	-	-	-
Total Pago em AMD para Graduação e CApUERJ			R$ 12.483.000,00		

TOTALIZAÇÃO AUXÍLIO MATERIAL DIDÁTICO

	CAp-UERJ		Graduação		Graduação UERJ ZO	
ANO	Média de estudante	Valor Total Pago	Média de estudante	Valor Total pago	Média de estudante	Valor Total pago
2020	388	R$ 232.800,00	6.272	R$ 3.763.200,00	-	-
2021	461	R$ 556.200,00	7.167	R$ 8.605.200,00	-	-
2022	438	R$ 564.000,00	6.979	R$ 8.787.800,00	445	R$ 629.400,00
2023	457	R$ 586.800,00	9.909	R$ 11.896.200,00	-	-
TOTAL		R$ 1.939.800,00		R$ 33.052.400,00		R$ 629.400,00

Obs.: Os valores pagos divergem do quantitativo porque preveem retroatividade de auxílio pagos a estudantes.

7.5 Auxílio Uniforme Escolar

É o pagamento de auxílio financeiro, destinado à aquisição uniforme escolar para todos os estudantes da Educação Básica do Instituto de Aplicação Fernando Rodrigues da Silveira (CAp-UERJ), exclusivamente. O auxílio está regulado pelo AEDA 018/Reitoria/2022 e é concedido aos estudantes em parcela única semestral com o valor de R$ 350,00.

Auxílio Uniforme		
ANO 2022		
MÊS	QUANT.	R$
JAN	0	R$ 0,00
FEV	0	R$ 0,00
MAR	0	R$ 0,00
ABR	0	R$ 0,00
MAI	435	R$ 152.250,00
JUN	451	R$ 157.850,00
JUL	39	R$ 13.650,00
AGO	7	R$ 2.450,00
SET	0	R$ 0,00
OUT	0	R$ 0,00
NOV	0	R$ 0,00
DEZ	836	R$ 292.600,00
TOTAL	1768	R$ 618.800,00

Auxílio Uniforme		
ANO 2023		
MÊS	QUANT.	R$
JAN	0	R$ 0,00
FEV	0	R$ 0,00
MAR	0	R$ 0,00
ABR	910	R$ 318.500,00
MAI	0	R$ 0,00
JUN	0	R$ 0,00
JUL	0	R$ 0,00
AGO	0	R$ 0,00
SET	942	R$ 330.050,00
OUT	0	R$ 0,00
NOV	0	R$ 0,00
DEZ	0	R$ 0,00
TOTAL	926	R$ 648.550,00

TOTALIZAÇÃO AUXÍLIO UNIFORME

CAp-UERJ		
ANO	Média de estudante	Valor Total Pago
2020	-	-
2021	-	-
2022	589	R$ 618.800,00
2023	926	R$ 648.550,00
TOTAL	757	R$ 1.267.350,00

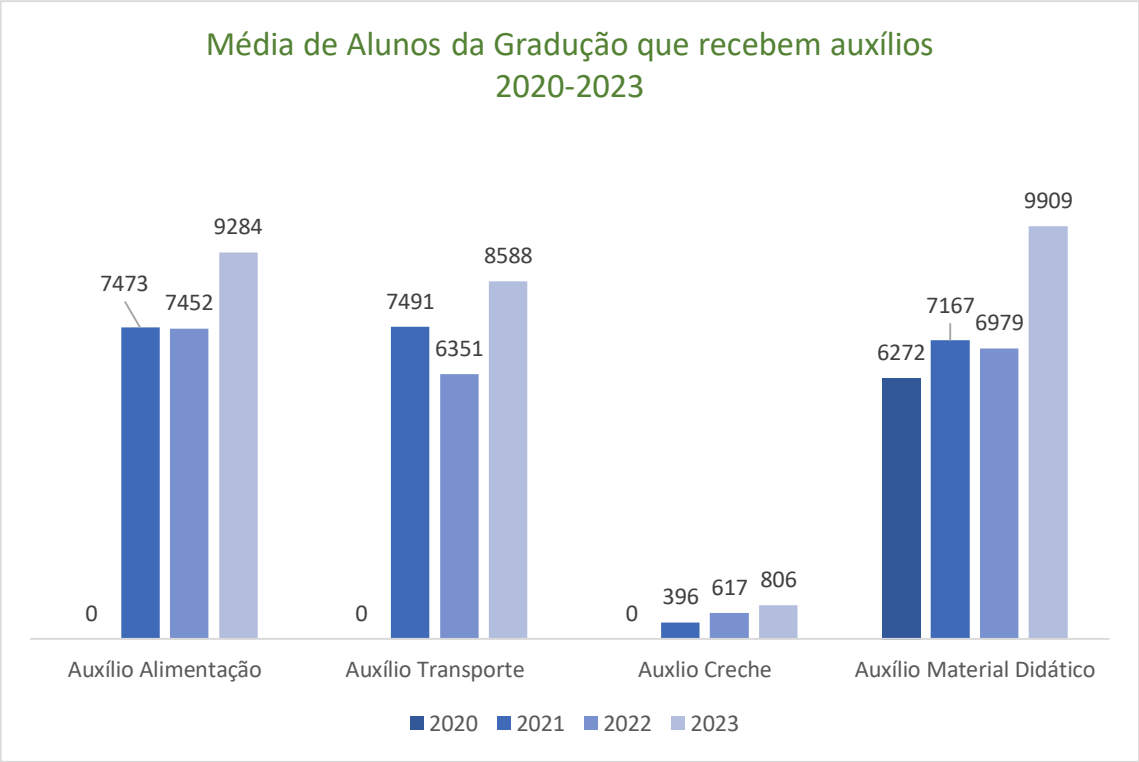
Média de Alunos da Gradução que recebem auxílios
2020-2023
0
7473
7452
9284
0
7491
6351
8588
0
396
617
806
6272
7167
6979
9909
Auxílio Alimentação
Auxílio Transporte
Auxlio Creche
Auxílio Material Didático
2020
2021
2022
2023

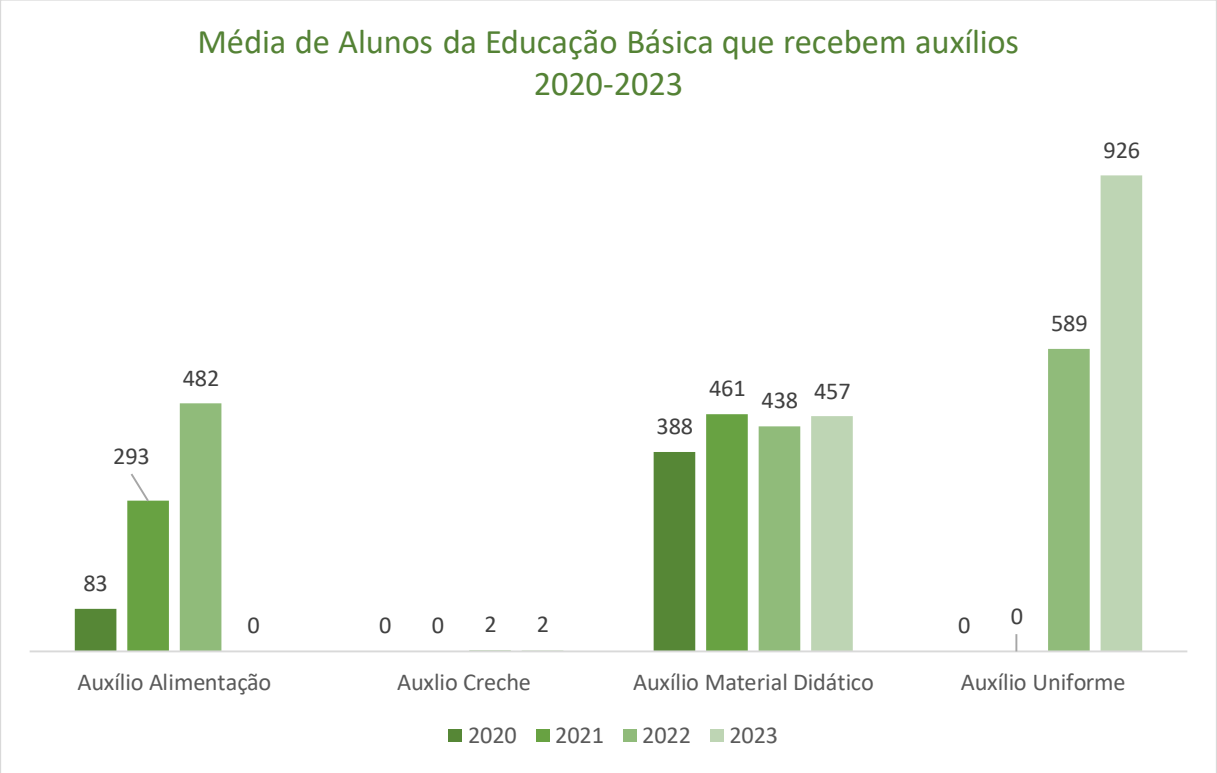
Média de Alunos da Educação Básica que recebem auxílios
2020-2023
83
293
482
0
0
0
2
2
388
461
438
457
0
0
589
926
Auxílio Alimentação
Auxlio Creche
Auxílio Material Didático
Auxílio Uniforme
2020
2021
2022
2023

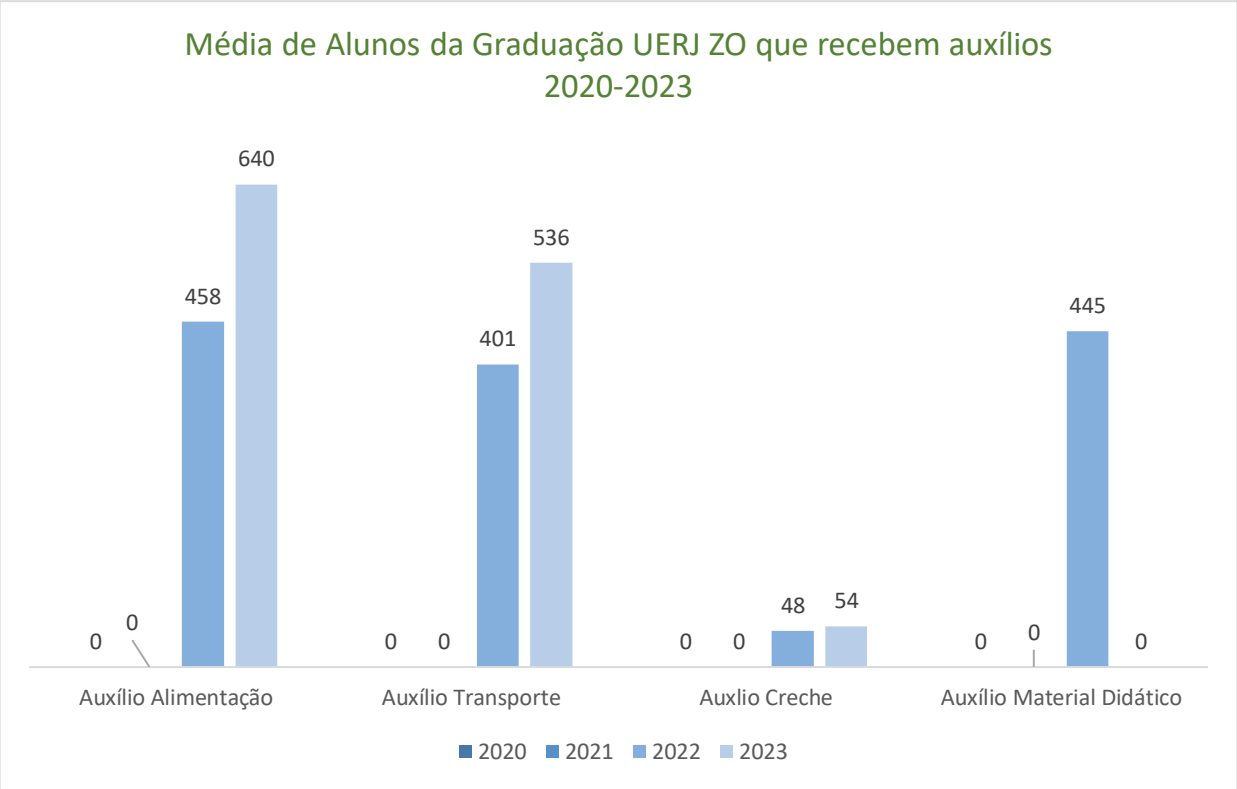
Média de Alunos da Graduação UERJ ZO que recebem auxílios
2020-2023
0
0
458
640
0
0
401
536
0
0
48
54
0
0
445
0
Auxílio Alimentação
Auxílio Transporte
Auxlio Creche
Auxílio Material Didático
2020
2021
2022
2023

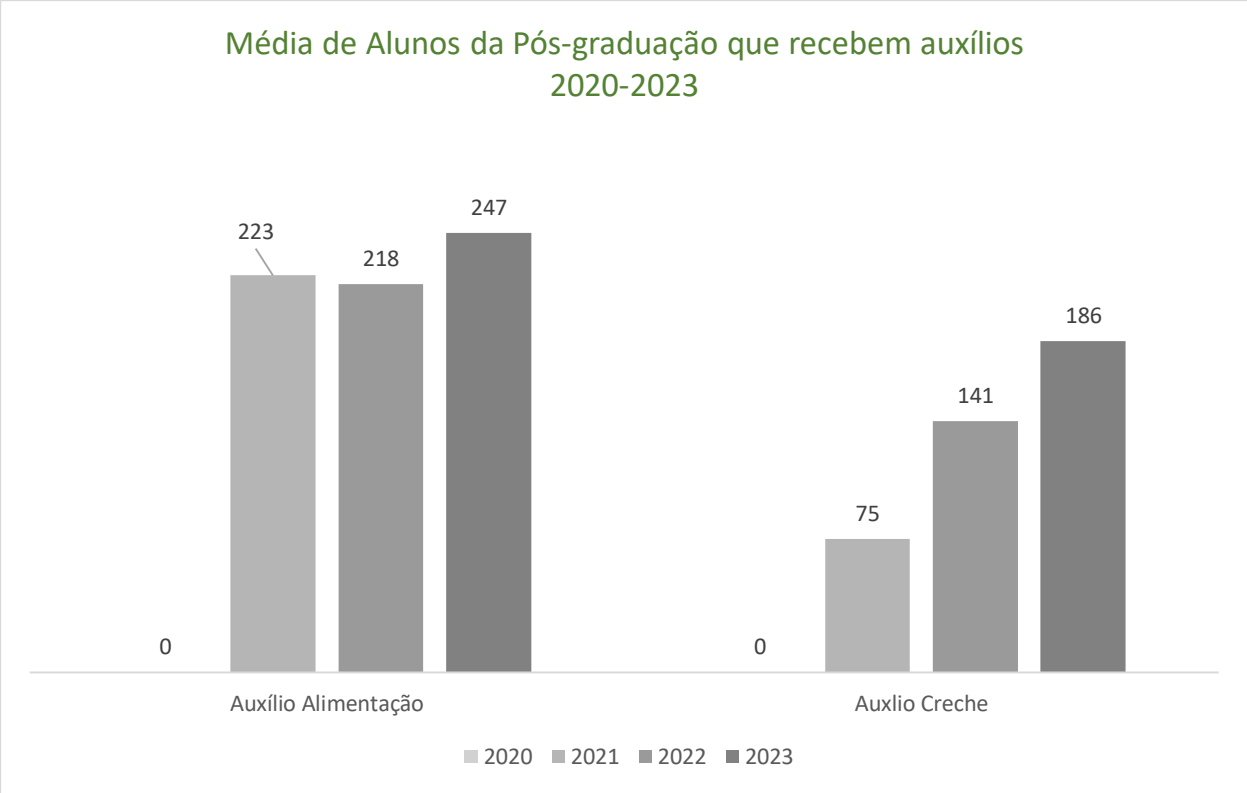
Média de Alunos da Pós-graduação que recebem auxílios
2020-2023
0
223
218
247
0
75
141
186
Auxílio Alimentação
Auxlio Creche
2020
2021
2022
2023

8. CONSOLIDAÇÃO DE VALORES

Consolidação dos valores pagos em Bolsas em 2020-2023

BOLSA PERMANÊNCIA	EDUCAÇÃO BÁSICA/CAp-UERJ e GRADUAÇÃO (Cotistas)
	R$ 203.701.717,00
BOLSA PERMANÊNCIA BPPG	PÓS-GRADUAÇÃO (Cotistas e Não Cotistas)
	R$ 2.534.521,00
BOLSA BAVS	EDUCAÇÃO BÁSICA/CAp-UERJ e GRADUAÇÃO (Não Cotistas)
	R$ 31.621.812,00

Consolidação dos valores pagos em Auxílios em 2020-2023

AUXÍLIO ALIMENTAÇÃO	EDUCAÇÃO BÁSICA/CAp-UERJ, GRADUAÇÃO E PÓS-GRADUAÇÃO
	R$ 80.425.500,00
AUXÍLIO TRANSPORTE	GRADUAÇÃO PRESENCIAL E EAD
	R$ 55.431.600,00
AUXÍLIO-CRECHE	EDUCAÇÃO BÁSICA/CAp-UERJ, GRADUAÇÃO e PÓS-GRADUAÇÃO
	R$ R$ 22.736.700,00
AUXÍLIO MATERIAL DIDÁTICO	EDUCAÇÃO BÁSICA/CAp-UERJ e GRADUAÇÃO
	R$ 35.621.600,00
AUXÍLIO UNIFORME	EDUCAÇÃO BÁSICA/CAp-UERJ
	R$ R$ 1.267.350,00

Total investido em Políticas de Permanência para os estudantes da UERJ

BOLSAS	R$ 237.858.050,00
AUXÍLIOS	R$ 195.482.750,00
TOTAL INVESTIDO EM POLÍTICAS DE PERMANÊNCIA 2020-2023	R$ 433.340.800,00

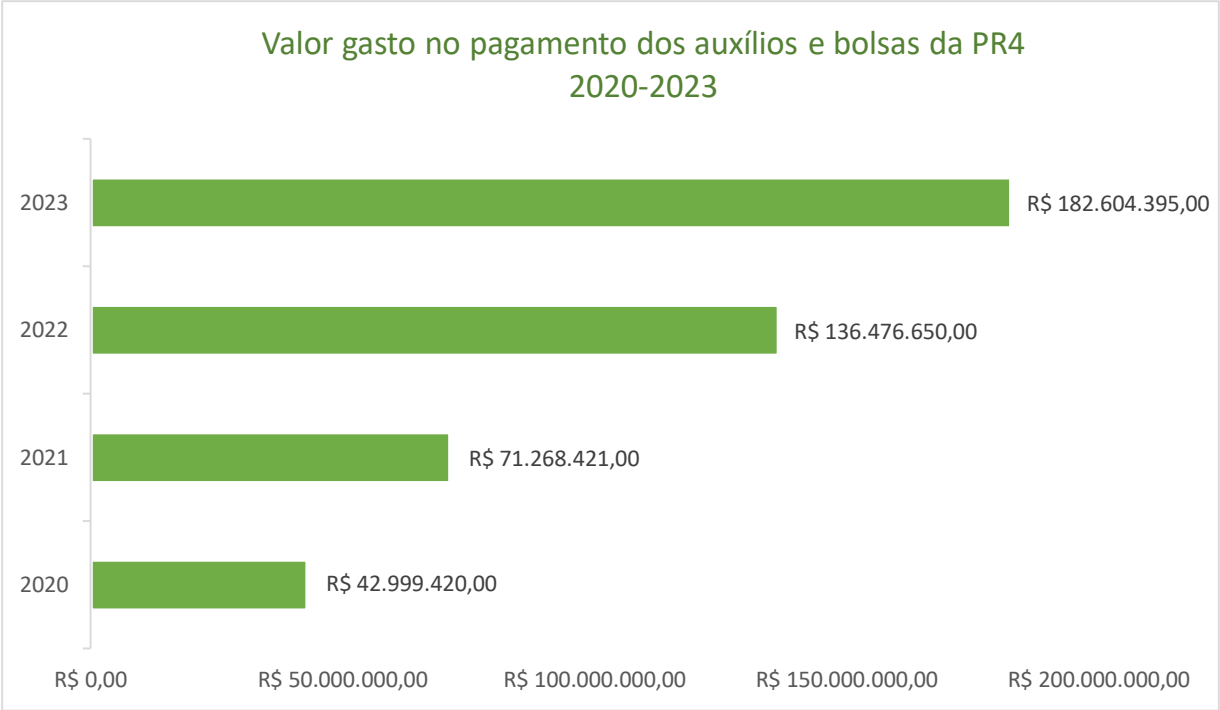

VARIAÇÃO ANUAL DO VALOR DA BOLSA PERMANÊNCIA E BOLSA BAVS

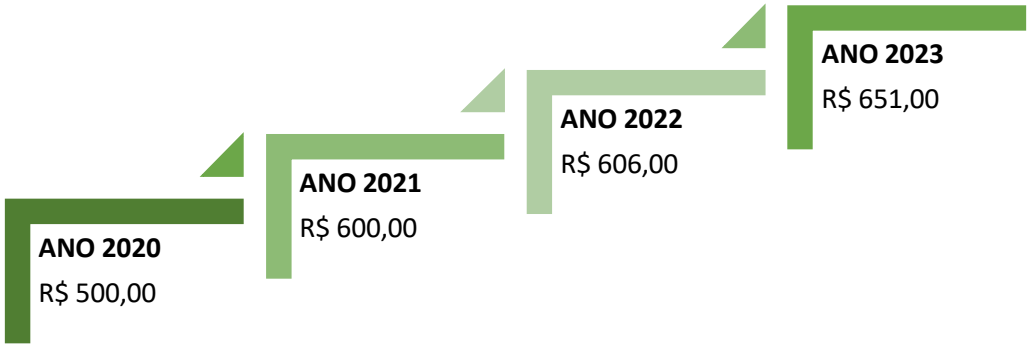
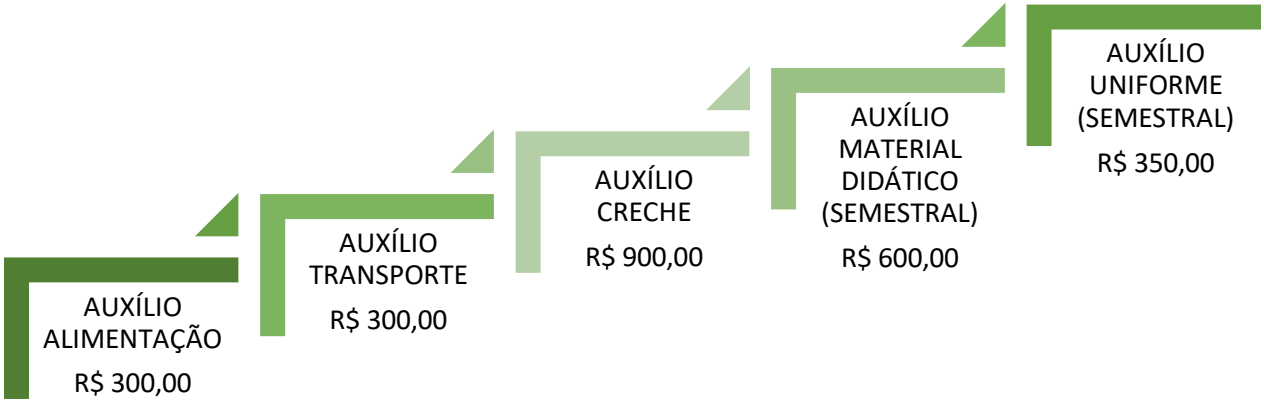
VALOR DOS AUXÍLIOS 2020-2023