

RELATÓRIO ESTATÍSTICO



2003 a 2025.1



RESERVA DE VAGAS E POLÍTICAS DE PERMANÊNCIA NA UERJ

Sumário

APRESENTAÇÃO	3
PARTE I - CONTEXTO ACADÊMICO.....	4
1. INGRESSO	4
1.1 Detalhamento do ingresso	5
1.2 Detalhamento do ingresso por cota de deficiente.....	7
2. VÍNCULO	7
3. CONCLUSÃO.....	9
4. EVASÃO.....	11
5. SÍNTESE DA SITUAÇÃO ACADÊMICA.....	13
PARTE II - POLÍTICA DE PERMANÊNCIA E ASSISTÊNCIA ESTUDANTIL.....	14
6. BOLSAS	14
6.1 Bolsa Permanência.....	14
6.2 Bolsa Permanência da Pós-Graduação Stricto Sensu - BPPG	19
6.3 Bolsa de Apoio à Vulnerabilidade Social - BAVS	21
6.4 Programa de Apoio à Permanência na Educação Básica - PAPEB	24
7. AUXÍLIOS	25
7.1 Auxílio Alimentação	25
7.2 Auxílio Transporte.....	27
7.3 Auxílios Transitórios.....	29
7.4 Auxílio Primeira Infância	30
7.5 Auxílio Material Didático	32
7.6 Auxílio Uniforme Escolar.....	34
7.7 Auxílios em Gráficos.....	36
8. CONSOLIDAÇÃO DE VALORES	39
8.1 Consolidação dos valores pagos em Bolsas em 2020-2024	39
8.2 Consolidação dos valores pagos em Auxílios em 2020-2024	39
8.3 Total investido em Políticas de Permanência para os estudantes da UERJ	40
9. ANEXOS	41
Anexo 1: Política de Permanência na Pandemia do COVID-19	41

APRESENTAÇÃO

O presente relatório apresenta, em linhas gerais, os números relativos às políticas de permanência que a Universidade do Estado do Rio de Janeiro vem adotando ao longo dos últimos 20 anos, considerando a implementação da reserva de vagas na instituição. O relatório estatístico é um compêndio de dados numéricos e gráficos, versando tanto sobre a vida acadêmica quanto o âmbito das políticas de assistência estudantil da universidade, aplicadas pelo Departamento de Articulação, Iniciação Acadêmica e de Assistência e Inclusão Estudantil (DAIAIE) da Pró-reitoria de Políticas e Assistência Estudantis (PR-4). A finalidade é democratizar os dados institucionais prezando pela clareza e transparência das informações. Este relatório não possui caráter analítico, ou qualitativo, se propondo apenas espelhar situações de dados absolutos.

Cabe salientar, ainda, que os dados que tratam a Parte I deste relatório são dinâmicos e sofrem flutuações constantes, em razão da mudança de situação de matrícula dos estudantes ao longo do semestre letivo. Neste sentido, as planilhas, gráficos e tabelas aqui demonstrados refletem a situação acadêmica na universidade em agosto de 2025, data em que os dados foram extraídos do Sistema Acadêmico da Graduação (SAG).

PARTE I - CONTEXTO ACADÊMICO

1. INGRESSO

Para efeito de estudo comparativo entre os alunos da reserva de vagas e da ampla concorrência, a tabela abaixo considera apenas o quantitativo de alunos ingressantes por meio do exame **Vestibular Estadual da UERJ** desde a implementação do Sistema de Reserva de Vagas, de 2003 a 2025.

(*) Observação: de 2003 a 2008, as vagas reservadas a deficiente e minorias étnicas compartilhavam a mesma entrada com o percentual de 5% para este público, de acordo com a Lei 4.151/2003. Em dezembro de 2008, por meio da Lei 5.346/2008, os critérios de entrada foram alterados, sendo reservado 20% das vagas para indígenas e negros e 5% para deficientes e filhos. Assim, a última coluna referente ao tipo de cota da tabela corresponde a entrada de deficientes e minorias étnicas até 2008 e atende a forma de extração dos dados dos sistemas de informática da Uerj durante este período.

ANO DE INGRESSO	AMPLA CONCORRÊNCIA	COTA NEGRO	COTA REDE PÚBLICA	COTA DEFICIENTE	COTA FILHO DE POLICIAIS, ETC	COTA INDÍGENA	COTA DEFICIENTE OU INDÍGENA (*)	TOTAL DE INGRESSANTES POR COTA	TOTAL GERAL DE INGRESSANTES
2003	2.147	1.953	1.103	0	0	0	0	3.056	5.203
2004	2.989	879	1.215	0	0	0	34	2.128	5.117
2005	3.443	596	1.009	0	0	0	36	1.641	5.084
2006	3.530	547	1.009	0	0	0	35	1.591	5.121
2007	3.616	393	751	0	0	0	19	1.163	4.779
2008	3.757	423	678	0	0	0	29	1.130	4.887
2009	3.484	541	791	12	10	31	0	1.385	4.869
2010	3.292	623	853	17	8	29	0	1.530	4.822
2011	3.418	642	859	10	11	41	1	1.564	4.982
2012	3.684	587	770	19	3	43	4	1.426	5.110
2013	3.512	678	901	22	14	46	0	1.661	5.173
2014	3.634	735	858	17	15	53	0	1.678	5.312
2015	3.875	634	915	26	10	30	0	1.615	5.490
2016	3.828	679	815	36	10	20	0	1.560	5.388
2017	2.865	402	475	13	11	12	0	913	3.778
2018	3.161	343	420	10	7	8	0	788	3.949
2019	3.688	424	611	12	4	11	0	1.062	4.750
2020	3.498	563	860	18	6	5	0	1.452	4.950
2021	3.669	525	666	16	4	1	0	1.212	4.881
2022	3.647	481	691	24	4	0	0	1.200	4.847
2023	3.807	619	807	0	27	7	1	1.461	5.268
2024	3.730	638	746	29	4	1	1	1.419	5.149
2025	3.643	586	726	34	1	0	0	1.347	4.990
TOTAIS	79.917	14.491	18.529	315	149	338	160	33.982	113.899

Fonte: SAG Relatório: EA00130

Legenda

Negro: ingressante na graduação em vaga reservada para candidato autodeclarado negro;

Rede Pública: ingressante na graduação em vaga reservada para candidato oriundo de estabelecimentos de ensino público;

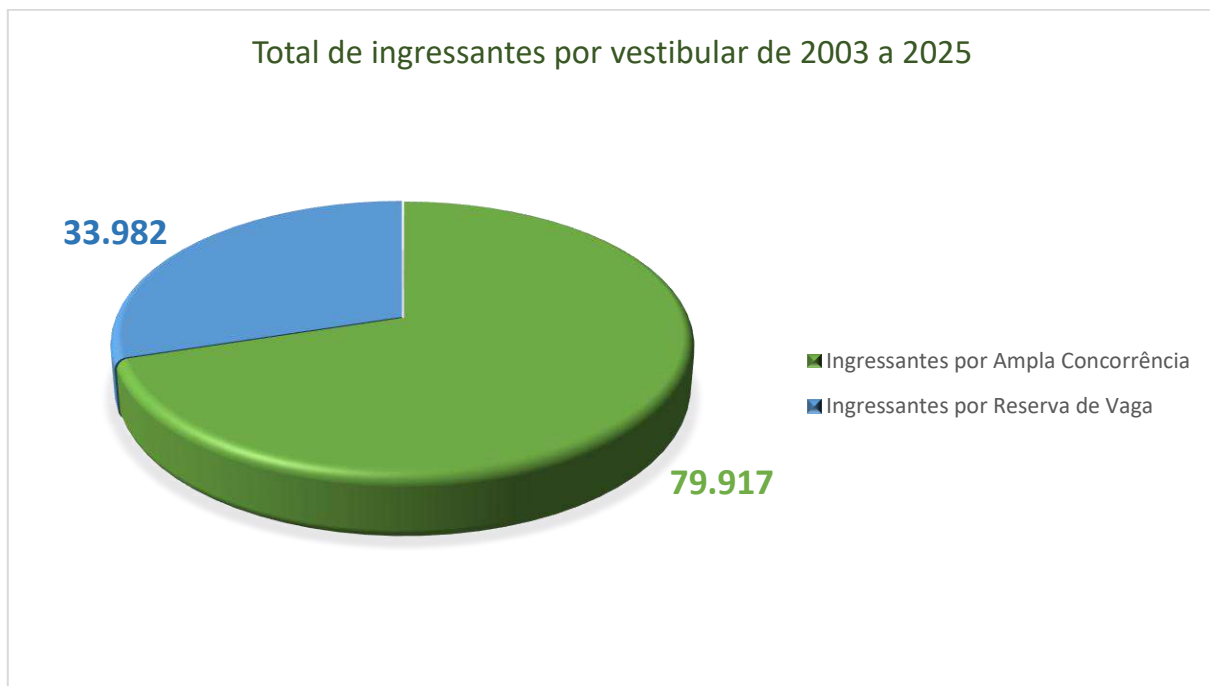
Deficientes: ingressante na graduação em vaga reservada para candidato portador de deficiência física, motora, visual, mental ou múltiplas deficiências;

Filho de Policiais, ...: ingressante na graduação em vaga reservada para candidato filho de policial civil, militar, bombeiro ou inspetor de segurança pública e administração penitenciária morto ou incapacitado em razão de serviço;

Indígena: ingressante na graduação em vaga reservada para candidato oriundo de povos indígenas;

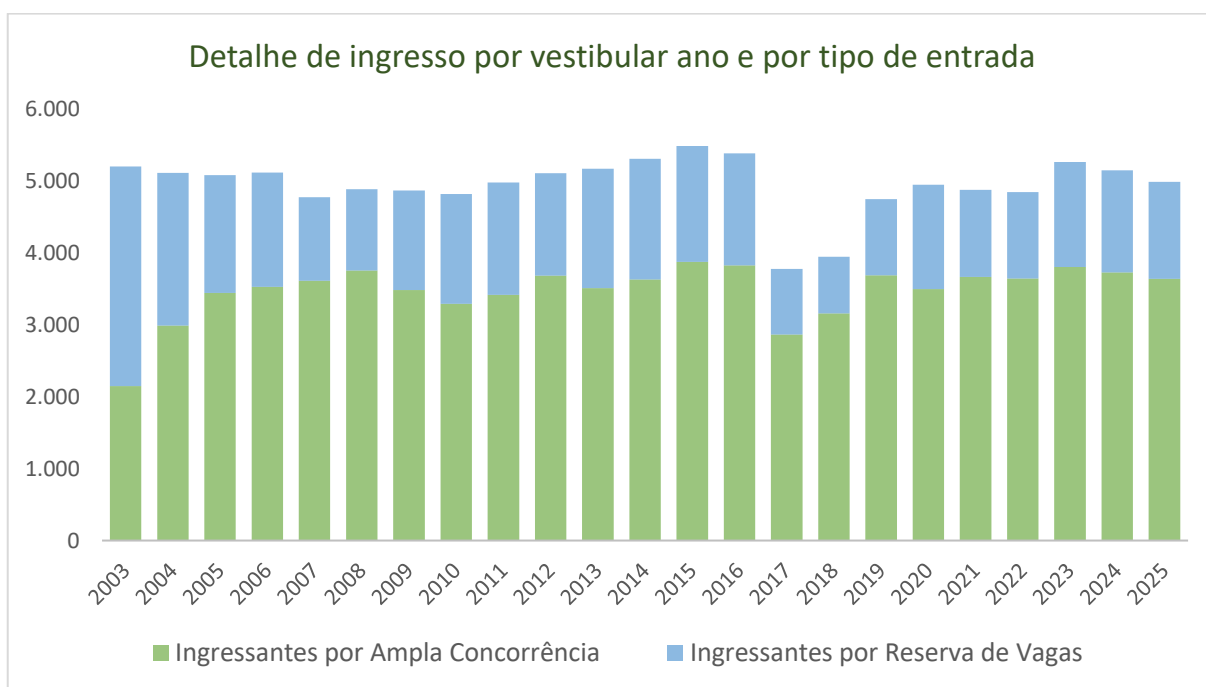
Deficiente ou Indígena: ingressante na graduação em vaga reservada para candidato deficiente ou oriundo de povos indígenas de 2003 a 2008.

Representação gráfica do quantitativo de alunos que ingressaram na UERJ pelo vestibular no período de vigência do Sistema de Reserva de Vagas, de 2003 a 2025.

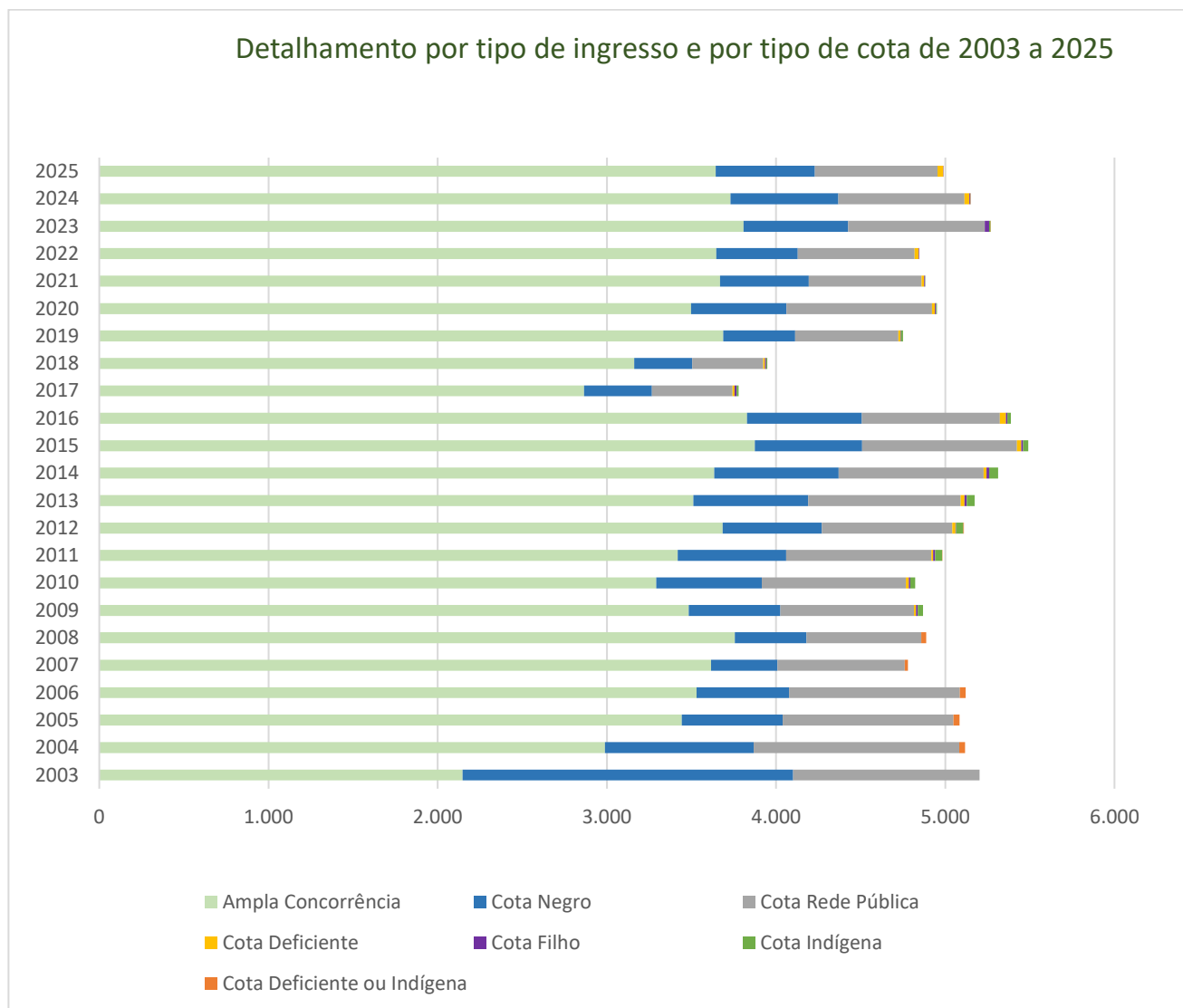


1.1 Detalhamento do ingresso

Gráfico de estudantes ingressantes na UERJ, considerando o tipo e o ano de ingresso.



Demonstração gráfica sobre o ingresso anual, considerando o tipo de ingresso e o tipo de cota.



O exame vestibular é a principal forma de entrada na universidade, com maior quantitativo de vagas. No entanto, existem outras formas de ingresso. Apenas para efeito de registro, segue abaixo o universo total dos alunos que ingressaram na universidade, considerando outras formas de ingresso no intervalo de tempo entre 2003 a 2025.

TIPO DE INGRESSO	AMPLA CONCORRÊNCIA	RESERVA DE VAGAS	TOTAIS
<i>Transferência Interna</i>	1.093	310	1.403
<i>Transferência Externa</i>	1.670	9	1.679
<i>Aproveitamento de Estudo ou Permanência de Vínculo</i>	4.047	82	4.129
<i>Convênio</i>	130	0	130
<i>Outras</i>	1	0	1
<i>Ingressante por Vestibular</i>	80.681	34.795	115.476
<i>Universo Total de Estudante</i>	87.622	35.196	122.818

Fonte: SAG Relatório: EA00128 e EA00129

1.2 Detalhamento do ingresso por cota de deficiente

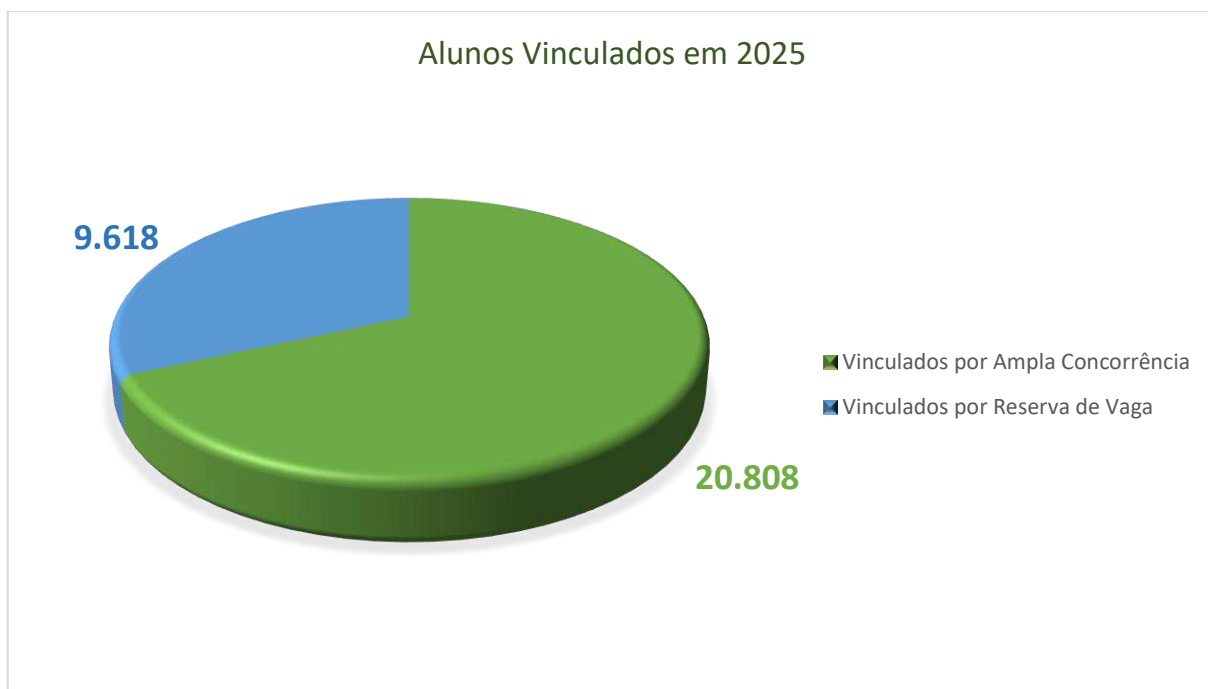
Abaixo, o quantitativo de ingresso na universidade considerando o tipo de deficiência, em observância a função inclusiva da universidade.

TIPO DE DEFICIÊNCIA	INGRESSANTES
<i>Deficiência auditiva</i>	46
<i>Deficiência visual</i>	82
<i>Deficiência motora</i>	161
<i>Deficiência mental</i>	47
<i>Deficiência múltiplas</i>	6
Total	342

Fonte: SAG Relatório: EAG00141

2. VÍNCULO

Os dados abaixo indicam estudantes que estão vinculados à UERJ, com matrículas ativas válidas, considerando o ingresso exclusivamente pelo vestibular a partir de 2003.



Fonte: SAG Relatório: EA00123

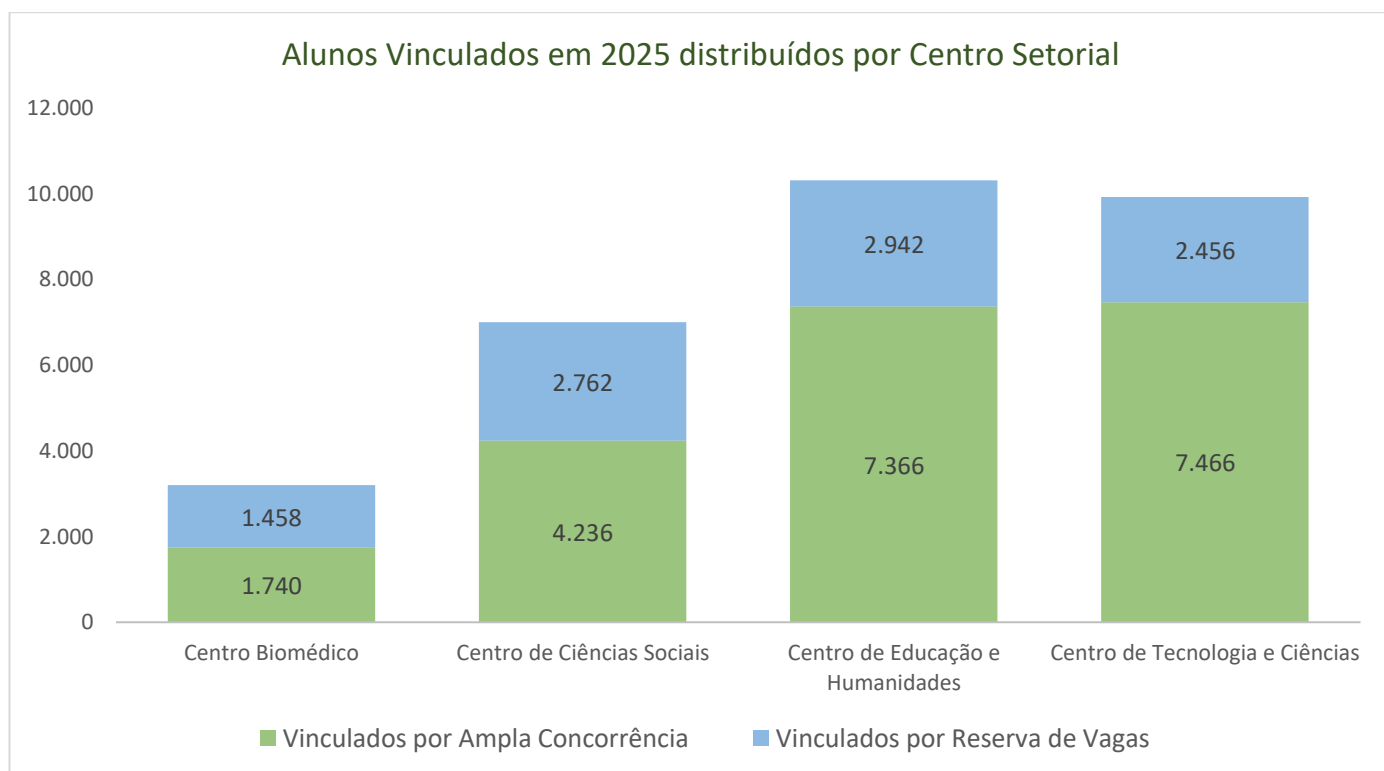
Quantitativo de alunos com matrículas ativas e válidas em 2025.1, considerando o ingresso a partir de 2003 e a distribuição por centro setorial dos cursos de graduação.

Alunos Vinculados em 2025

CENTRO SETORIAL	AMPLA CONCORRÊNCIA	COTA NEGRO	COTA REDE PÚBLICA	COTA DEFICIENTE	COTA FILHO DE POLICIAIS, ...	COTA INDÍGENA	COTA DEFICIENTE OU INDÍGENA	COTAS OUTRAS (*)	TOTAL DE COTISTAS POR CENTRO SETORIAL	TOTAL DE ALUNOS POR CENTRO SETORIAL
Centro Biomédico	1.740	561	735	49	10	3	0	100	1.458	3.198
Centro de Ciências Sociais	4.236	1.320	1.373	42	14	12	1	0	2.762	6.998
Centro de Educação e Humanidades	7.366	1.236	1.639	46	7	13	1	0	2.942	10.308
Centro de Tecnologia e Ciências	7.466	804	1.421	21	5	8	0	197	2.456	9.922
Total de Alunos Vinculados									9.618	30.426

Fonte: SAG Relatório: EA00123

*Ingressantes na graduação nos cursos da UERJ ZO em vaga reservada, a partir da incorporação da UEZO à UERJ em 2022. Portanto, estes quantitativos estão computados como reserva de vagas, embora não seja possível categorizar o tipo de cota considerando as formas de extração de dados do Sistema Acadêmico da Graduação.



Fonte: SAG Relatório: EA00123

Os Centros Setoriais e Seus Cursos

Centro Biomédico

Ciências Biológicas, Enfermagem, Farmácia (Campus ZO), Medicina, Medicina (Campus Cabo Frio), Nutrição e Odontologia

Centro de Ciências Sociais

Administração, Arqueologia, Ciências Contábeis, Ciências Econômicas, Ciências Sociais, Direito, Filosofia, História, Relações Internacionais, Serviço Social

Centro de Educação e Humanidades

Artes Visuais, Ciências Biológicas (Campus FFP), Cinema e Audiovisual (FEBF), Educação Física, Geografia (Campus FEBF), Geografia (Campus FFP), História (Campus FFP), História da Arte, Jornalismo, Letras, Letras-Port/Literatura (Campus FFP), Matemática (Campus FEBF), Matemática (Campus FFP), Pedagogia (Campus FEBF), Pedagogia, Pedagogia (Campus FFP), Psicologia, Relações Públicas.

Centro de Tecnologia e Ciências

Arquitetura e Urbanismo (Campus Petrópolis), Ciências Ambientais, Ciências Atuariais, Ciência da Computação, Desenho Industrial (Campus ESDI), Design (Campus ESDI), Engenharia Ambiental e Sanitária, Engenharia Cartográfica, Engenharia Civil, Engenharia de Computação (Campus IPRJ), Engenharia de Materiais (Campus ZO), Engenharia de Produção, Engenharia de Produção (Campus FAT), Engenharia Elétrica, Engenharia Mecânica (Campus IPRJ), Engenharia Mecânica (Campus FAT), Engenharia Mecânica, Engenharia Metalúrgica (Campus ZO), Engenharia Química (Campus FAT), Engenharia Química, Estatística, Física, Geografia, Geografia (Campus Cabo Frio), Geologia, Matemática, Oceanografia, Química, Tecnólogo de Análise e Desenvolvimento de Sistemas (Campus ZO), Tecnologia em Construção Naval (Campus ZO), Turismo.

Os Campi Regionais da UERJ

Campus Cabo Frio

Campus ESDI: Escola Superior de Desenho Industrial, na Lapa, município do Rio de Janeiro

Campus FAT: Faculdade de Tecnologia, no município de Resende

Campus FEBF: Faculdade de Educação da Baixada Fluminense, no município de Duque de Caxias

Campus FFP: Faculdade de Formação de Professores de São Gonçalo, no município de São Gonçalo

Campus IPRJ: Instituto Politécnico do Rio de Janeiro, no município de Nova Friburgo

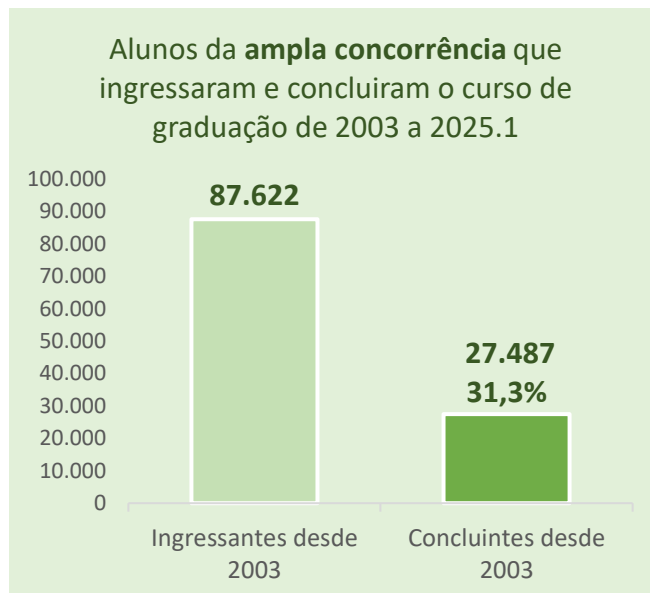
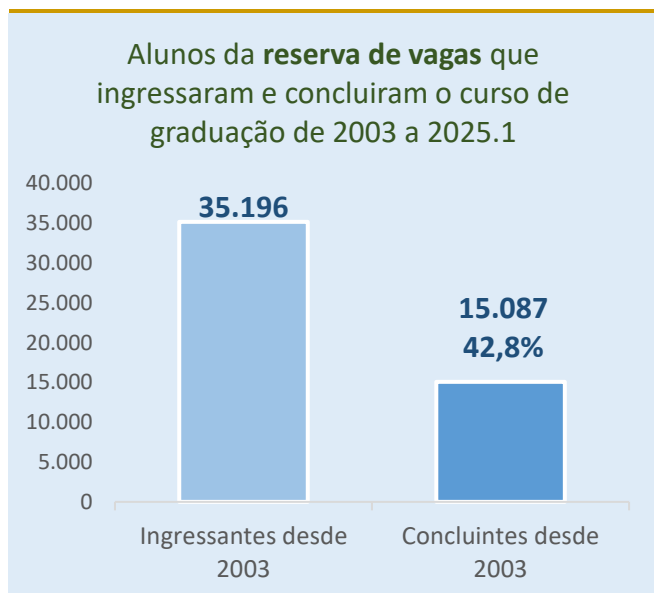
Campus Petrópolis

Campus Zona Oeste

3. CONCLUSÃO DO CURSO

Os dados sobre conclusão dos cursos de graduação apresentados a seguir, sob as formas de gráfico e tabela, consideram o universo total de alunos da universidade com ingresso a partir do ano de 2003, quando o Sistema de Reserva de Vagas foi implementado.

Nesta versão não estão incluídos os concluintes em 2025.2, considerando que o semestre letivo ainda está em curso.



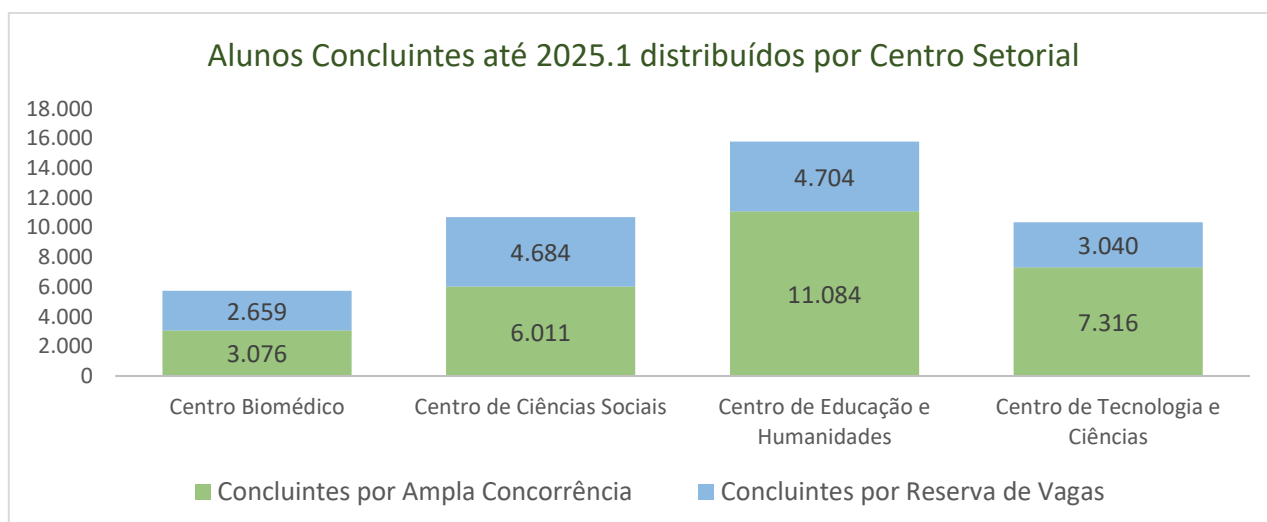
Fonte: SAG Relatório: EA00125

O Gráfico acima, que demonstra a proporcionalidade de alunos ingressantes por reserva de vagas e por ampla concorrência que concluíram o curso de graduação, considera o intervalo de 2003 a 2025.1 e considera todas as formas de ingresso na universidade, conforme relatórios EA00128 e EA00129.

Alunos Concluintes da Graduação distribuídos por Centro Setorial a partir do ano de ingresso em 2003, considerando todas as formas de ingresso na universidade.

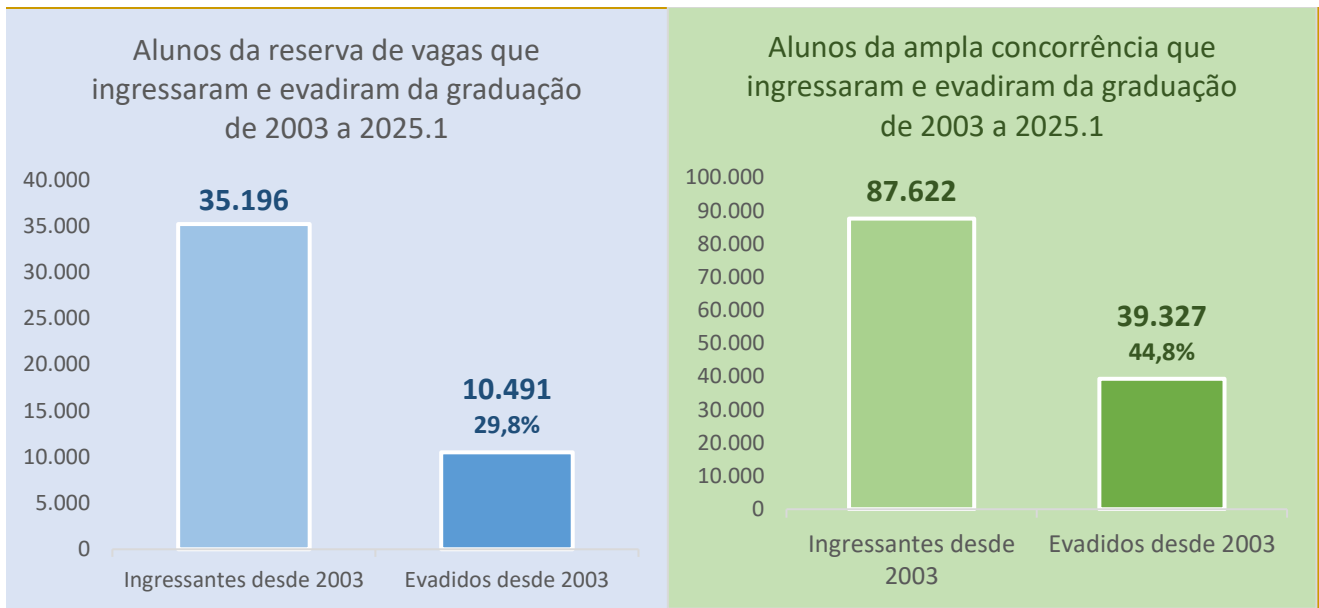
Alunos Concluintes até 2025.1

CENTRO SETORIAL	AMPLA CONCORRÊNCIA	COTA NEGRO	COTA REDE PÚBLICA	COTA DEFICIENTE	COTA FILHO DE POLICIAIS, ...	COTA INDÍGENA	COTA DEFICIENTE OU INDÍGENA	OUTRAS COTAS	TOTAL DE COTISTAS POR CENTRO SETORIAL	TOTAL DE ALUNOS POR CENTRO SETORIAL
Centro Biomédico	3.076	1.148	1.379	36	20	43	24	9	2.659	5.735
Centro de Ciências Sociais	6.011	2.071	2.451	38	24	65	35	0	4.684	10.695
Centro de Educação e Humanidades	11.084	1.961	2.681	10	10	31	11	0	4.704	15.788
Centro de Tecnologia e Ciências	7.316	1.140	1.803	14	12	41	11	19	3.040	10.356
Total de Alunos Concluintes									15.087	42.574



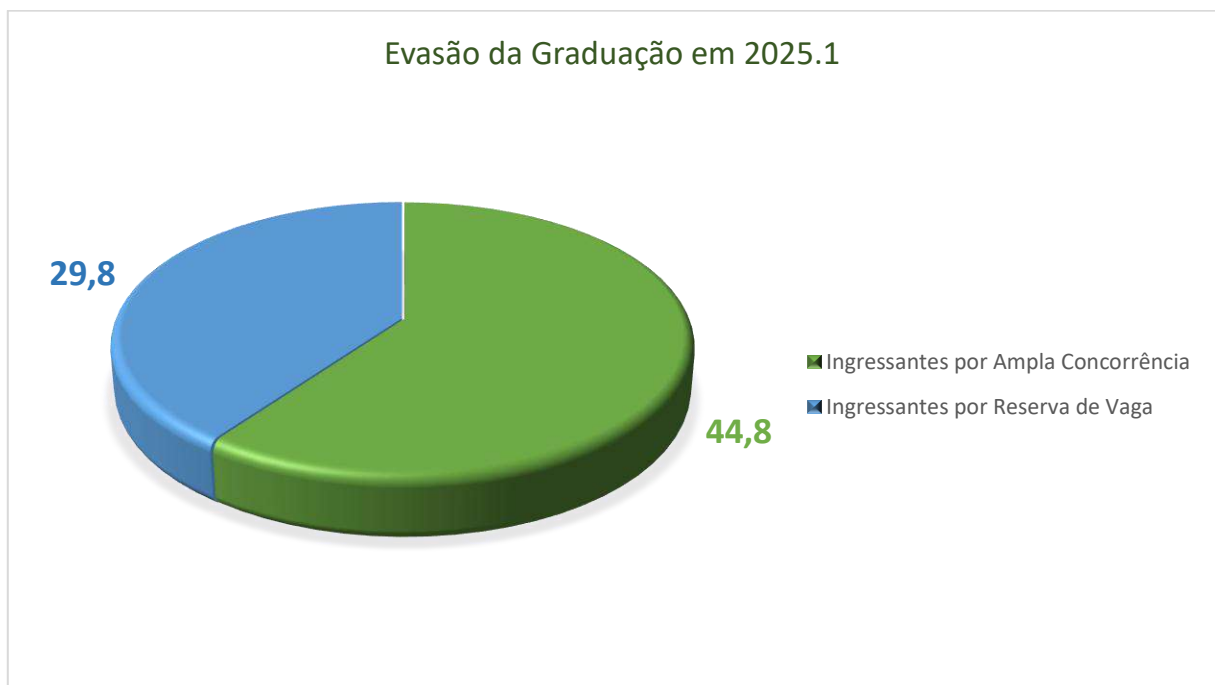
4. EVASÃO

Totalização de alunos que evadiram dos cursos de graduação, considerando todas as formas de ingresso a partir do ano de ingresso de 2003.



Fonte: SAG Relatório: EA00124

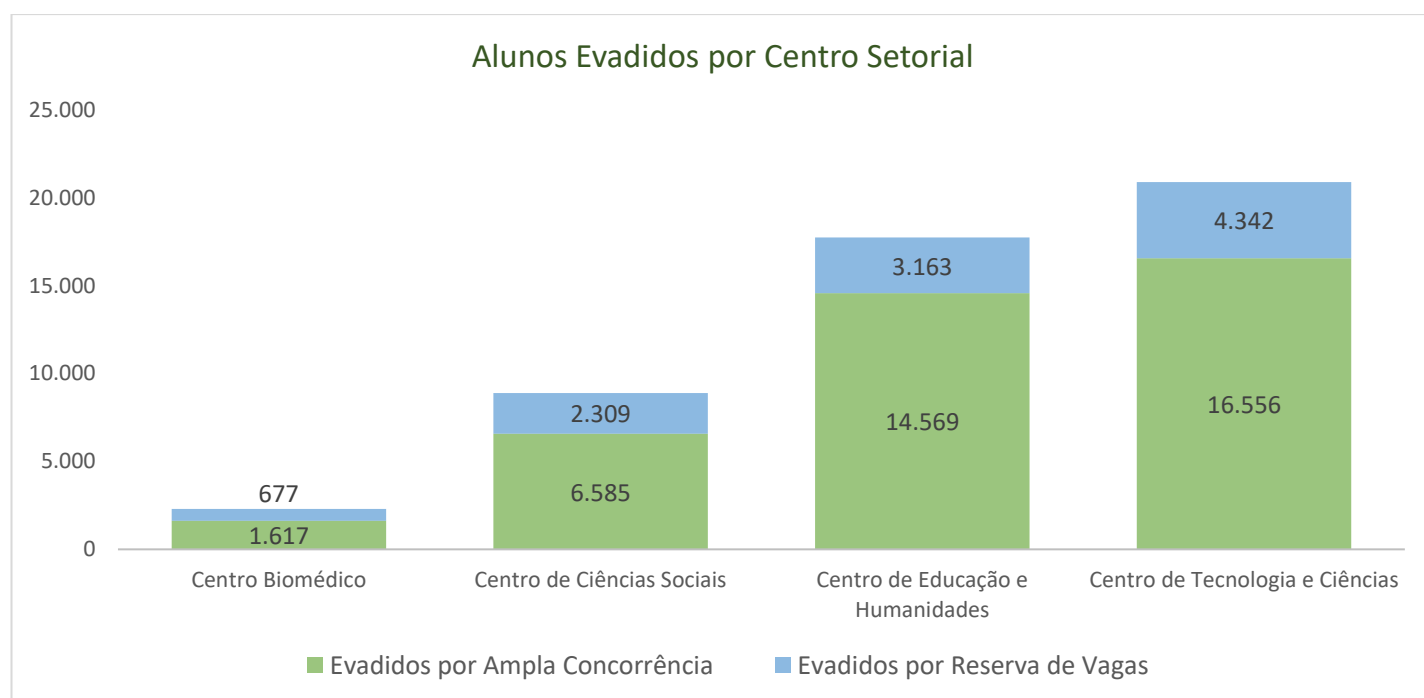
Gráfico demonstrativo da proporcionalidade de alunos ingressantes por reserva de vagas e por ampla concorrência que evadiram do curso de graduação, considerando o intervalo de 2003 a 2025.1.



Alunos que evadiram dos cursos de Graduação distribuídos por Centro Setorial, a contar do ano de ingresso de 2003, considerando todas as formas de ingresso na universidade.

Alunos Evadidos

CENTRO SETORIAL	AMPLA CONCORRÊNCIA	COTA NEGRO	COTA REDE PÚBLICA	COTA DEFICIENTE	COTA FILHO DE POLICIAIS , ...	COTA INDÍGENA	COTA DEFICIENTE OU INDÍGENA	OUTRAS COTAS	TOTAL DE COTISTAS POR CENTRO SETORIAL	TOTAL DE ALUNOS POR CENTRO SETORIAL
Centro Biomédico	1.617	276	357	10	2	9	6	17	677	2.294
Centro de Ciências Sociais	6.585	1.043	1.171	34	6	24	31	0	2.309	8.894
Centro de Educação e Humanidades	14.569	1.369	1.725	10	8	27	24	0	3.163	17.732
Centro de Tecnologia e Ciências	16.556	1.760	2.383	36	13	61	16	73	4.342	20.898
Total de Alunos Evadidos									10.491	49.818



5. SÍNTESE DA SITUAÇÃO ACADÊMICA

5.1. Síntese da situação acadêmica dos alunos que ingressaram na UERJ pelo sistema de Reserva de Vagas.



5.2. Síntese da situação acadêmica dos alunos que ingressaram na UERJ pela Ampla Concorrência.



PARTE II - POLÍTICA DE PERMANÊNCIA E ASSISTÊNCIA ESTUDANTIL

Os programas da PR4/DAIAIE têm por finalidade garantir a permanência tanto do estudante ingressante por reserva de vagas quanto em vulnerabilidade social na universidade, a partir da concessão da Bolsa Permanência, de pagamentos de auxílios e bolsas e da oferta de atividades acadêmicas, culturais, de pesquisa e de extensão. Abaixo seguem informações de estudantes beneficiados e de valores investidos.

Para efeito deste relatório, iremos considerar as bolsas e auxílios pagos a partir de 2020, tendo em vista a implementação de maior parte dos auxílios durante a pandemia COVID-19, até o mês de setembro de 2025, considerando este mês a última competência fechada antes da consolidação de dados para este relatório. Ao final do ano de 2025, as informações referentes aos meses de outubro, novembro e dezembro serão devidamente atualizadas.

Todos os atos normativos dispostos nesta seção estão disponibilizados em www.pr4.uerj.br para consulta.

6. BOLSAS

6.1 Bolsa Permanência

Concedida aos estudantes ingressantes por reserva de vagas na educação básica e na graduação, de acordo com as Leis 8.121/18 e 6.434/13.

Segue o demonstrativo mensal de pagamento da Bolsa Permanência para Graduação e Educação Básica de 2020 a 2025.1.

Ano 2020				
MÊS	Bolsa Permanência Graduação		Bolsa Permanência CAp-UERJ	
	QUANT.	R\$	QUANT.	R\$
JAN	5.432	R\$ 2.711.050,00	328	R\$ 164.000,00
FEV	5.418	R\$ 2.701.750,00	328	R\$ 164.000,00
MAR	6.068	R\$ 3.041.250,00	381	R\$ 190.500,00
ABR	6.144	R\$ 3.098.550,00	383	R\$ 192.500,00
MAI	6.161	R\$ 3.094.300,00	384	R\$ 192.500,00
JUN	6.176	R\$ 3.092.000,00	385	R\$ 193.000,00
JUL	6.183	R\$ 3.096.000,00	386	R\$ 193.000,00
AGO	6.269	R\$ 3.142.000,00	388	R\$ 194.500,00
SET	6.332	R\$ 3.172.700,00	389	R\$ 194.500,00
OUT	6.272	R\$ 3.140.500,00	388	R\$ 194.000,00
NOV	6.334	R\$ 3.200.500,00	388	R\$ 194.000,00
DEZ	6.338	R\$ 3.175.600,00	388	R\$ 194.000,00
TOTAL		R\$ 36.666.200,00		R\$ 2.260.500,00

Ano 2021				
MÊS	Bolsa Permanência Graduação		Bolsa Permanência CAp-UERJ	
	QUANT.	R\$	QUANT.	R\$
JAN	6.096	R\$ 3.049.750,00	387	R\$ 193.500,00
FEV	6.075	R\$ 3.647.450,00	387	R\$ 212.850,00
MAR	6.371	R\$ 3.504.750,00	386	R\$ 231.600,00
ABR	6.377	R\$ 3.522.400,00	365	R\$ 200.750,00
MAI	6.393	R\$ 3.535.950,00	364	R\$ 200.200,00
JUN	6.098	R\$ 3.357.100,00	364	R\$ 200.200,00
JUL	6.160	R\$ 3.420.200,00	407	R\$ 223.850,00
AGO	6.120	R\$ 3.424.250,00	410	R\$ 228.250,00
SET	6.703	R\$ 3.706.050,00	410	R\$ 225.500,00
OUT	6.750	R\$ 3.723.050,00	409	R\$ 224.950,00
NOV	6.761	R\$ 3.750.700,00	409	R\$ 224.950,00
DEZ	6.775	R\$ 3.735.600,00	409	R\$ 224.950,00
TOTAL		R\$ 42.377.250,00		R\$ 2.591.550,00

Ano 2022

MÊS	Bolsa Permanência Graduação		Bolsa Permanência CAp-UERJ			Bolsa Permanência Graduação ZO	
	QUANT.	R\$	QUANT.	R\$	QUANT.	R\$	
JAN	6.517	R\$ 3.951.502,00	384	R\$ 232.704,00	0	R\$ 0,00	
FEV	6.670	R\$ 4.045.188,00	384	R\$ 232.704,00	0	R\$ 0,00	
MAR	6.812	R\$ 4.233.160,00	382	R\$ 231.492,00	0	R\$ 0,00	
ABR	6.848	R\$ 4.161.402,00	378	R\$ 229.068,00	439	R\$ 267.852,00	
MAI	6.821	R\$ 4.137.162,00	377	R\$ 228.462,00	439	R\$ 266.034,00	
JUN	6.419	R\$ 3.891.732,00	425	R\$ 257.550,00	526	R\$ 318.756,00	
JUL	6.851	R\$ 4.421.194,00	429	R\$ 263.004,00	528	R\$ 319.968,00	
AGO	6.871	R\$ 4.205.458,00	429	R\$ 259.974,00	528	R\$ 319.968,00	
SET	6.874	R\$ 4.188.066,00	430	R\$ 262.398,00	521	R\$ 315.726,00	
OUT	6.226	R\$ 3.774.546,00	430	R\$ 260.580,00	510	R\$ 309.060,00	
NOV	6.930	R\$ 4.338.588,00	430	R\$ 260.580,00	560	R\$ 339.360,00	
DEZ	6.921	R\$ 4.244.424,00	429	R\$ 259.974,00	563	R\$ 342.996,00	
TOTAL		R\$ 49.592.422,00		R\$ 2.978.490,00		R\$ 2.799.720,00	

Ano 2023

MÊS	Bolsa Permanência Graduação		Bolsa Permanência CAp-UERJ			Bolsa Permanência Graduação ZO	
	QUANT	R\$	QUANT	R\$	QUANT	R\$	
JAN	6.923	R\$ 4.514.706,00	394	R\$ 256.494,00	563	R\$ 366.513,00	
FEV	6.915	R\$ 4.507.254,00	391	R\$ 254.541,00	562	R\$ 366.468,00	
MAR	6.545	R\$ 4.276.758,00	388	R\$ 252.588,00	545	R\$ 356.007,00	
ABR	7.336	R\$ 4.816.998,00	437	R\$ 284.487,00	534	R\$ 349.497,00	
MAI	7.359	R\$ 4.841.151,00	439	R\$ 286.440,00	536	R\$ 350.889,00	
JUN	7.365	R\$ 4.813.719,00	439	R\$ 285.789,00	535	R\$ 348.285,00	
JUL	7.363	R\$ 4.799.172,00	437	R\$ 284.487,00	536	R\$ 349.587,00	
AGO*	7.370	R\$ 4.811.310,00	436	R\$ 283.836,00	0	R\$ 0,00	
SET	8.082	R\$ 5.395.311,00	435	R\$ 283.185,00	0	R\$ 0,00	
OUT	8.095	R\$ 5.309.268,00	434	R\$ 282.534,00	0	R\$ 0,00	
NOV	8.090	R\$ 5.270.794,00	432	R\$ 281.232,00	0	R\$ 0,00	
DEZ	8.091	R\$ 5.275.053,00	432	R\$ 281.232,00	0	R\$ 0,00	
TOTAL		R\$ 58.631.494,00		R\$ 3.316.845,00		R\$ 2.487.246,00	

*A partir de agosto de 2023, os estudantes da UERJ ZO foram incorporados, integralmente, ao Sistema de Pagamento da Bolsa Permanência (SBP) e passaram a ser computados juntamente com os demais estudantes na planilha Bolsa Permanência Graduação.

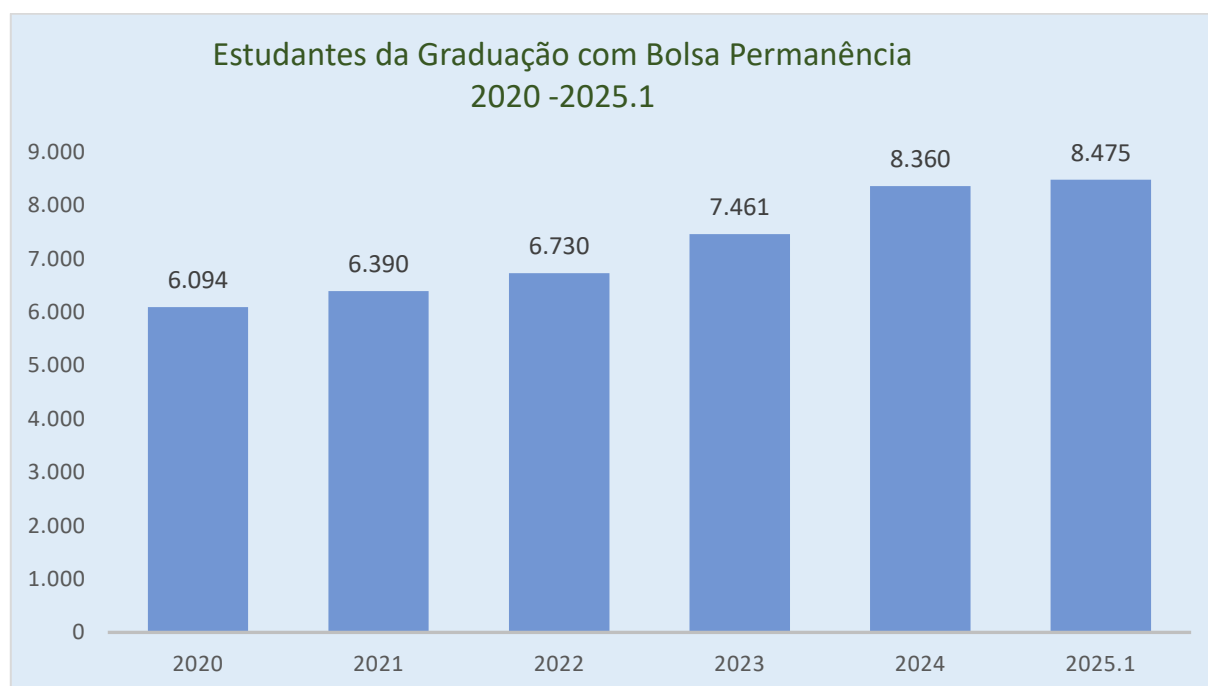
Ano 2024

MÊS	Bolsa Permanência Graduação		Bolsa Permanência CAp-UERJ		
	QUANT.	R\$	QUANT.	R\$	R\$
JAN	7.722	R\$ 5.457.729,00	398		R\$ 280.988,00
FEV	7.719	R\$ 5.470.383,00	399		R\$ 281.694,00
MAR	8.445	R\$ 5.993.754,00	446		R\$ 314.876,00
ABR	8.451	R\$ 6.005.326,00	443		R\$ 312.758,00
MAI	8.463	R\$ 5.989.368,00	440		R\$ 310.640,00
JUN	8.457	R\$ 5.974.172,00	441		R\$ 312.758,00
JUL	8.448	R\$ 5.966.406,00	440		R\$ 310.640,00
AGO	8.514	R\$ 6.020.780,00	438		R\$ 309.228,00
SET	8.538	R\$ 6.072.367,00	437		R\$ 308.522,00
OUT	8.519	R\$ 6.022.886,00	438		R\$ 309.934,00
NOV	8.524	R\$ 6.030.652,00	437		R\$ 308.522,00
DEZ	8.522	R\$ 6.017.944,00	437		R\$ 308.522,00
TOTAL		R\$ 71.021.767,00			R\$ 3.669.082,00

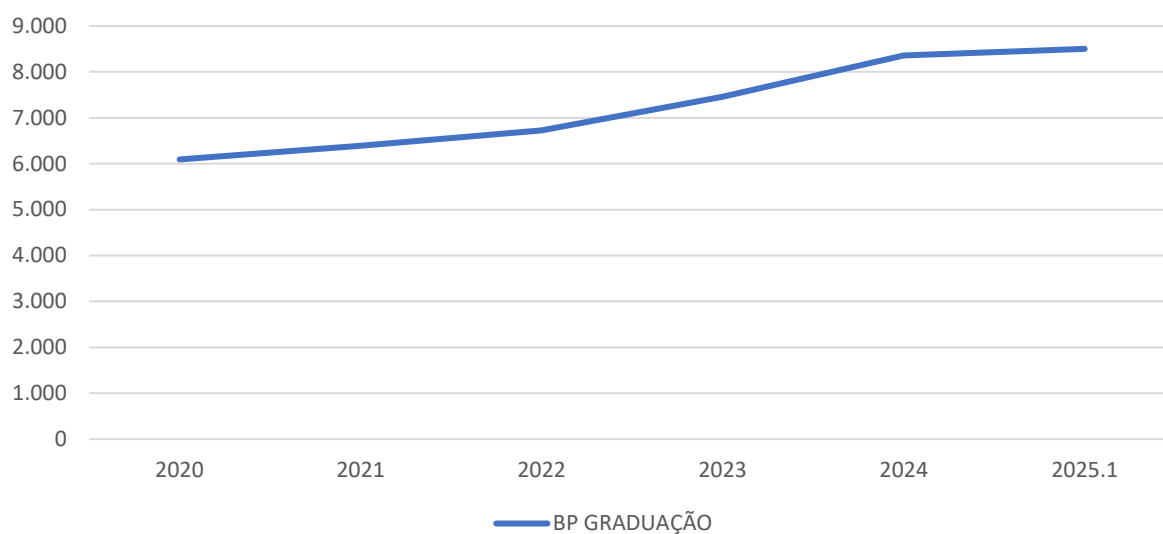
Ano 2025

MÊS	Bolsa Permanência Graduação		Bolsa Permanência CAp-UERJ	
	QUANT.	R\$	QUANT.	R\$
JAN	8473	R\$ 6.433.831,00	399	R\$ 302.841,00
FEV	7920	R\$ 6.026.936,00	452	R\$ 343.068,00
MAR	8595	R\$ 6.537.542,00	453	R\$ 343.827,00
ABR	8590	R\$ 6.566.310,00	454	R\$ 345.345,00
MAI	8588	R\$ 6.529.677,00	454	R\$ 344.586,00
JUN	8582	R\$ 6.514.907,00	453	R\$ 343.827,00
JUL	8580	R\$ 6.517.533,00	454	R\$ 345.345,00
AGO	8574	R\$ 6.505.600,00	455	R\$ 345.345,00
SET	8631	R\$ 6.606.781,00	455	R\$ 345.345,00
OUT	-	-	-	-
NOV	-	-	-	-
DEZ	-	-	-	-
TOTAL				

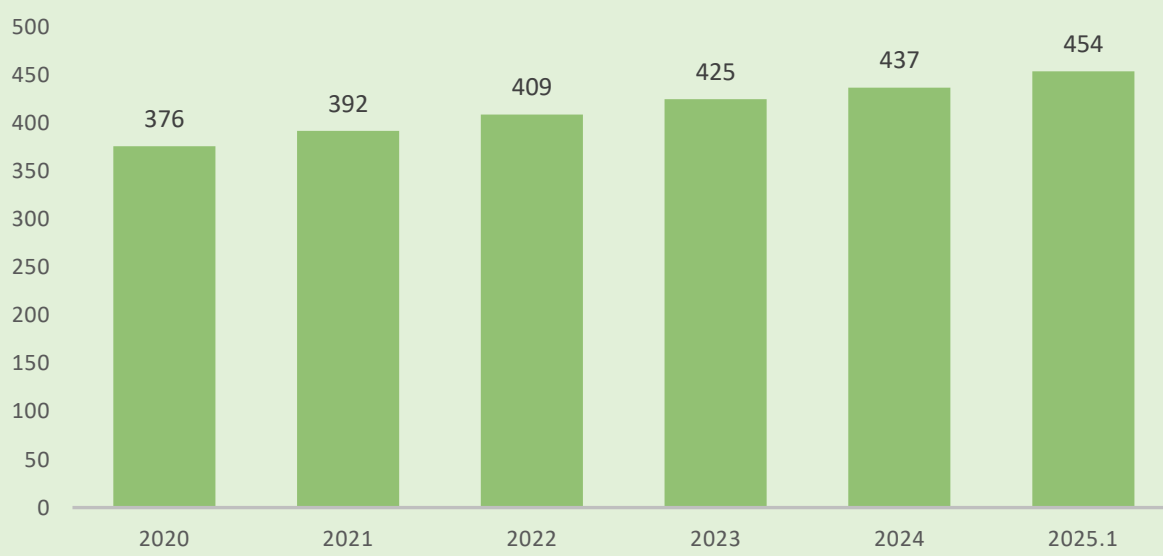
Indicamos a média anual de alunos que cumpriram todos os critérios para recebimento da Bolsa Permanência. Cabe ressaltar que esses critérios, de origem acadêmica, provocam a flutuação no número mensal de alunos contemplados com a bolsa.

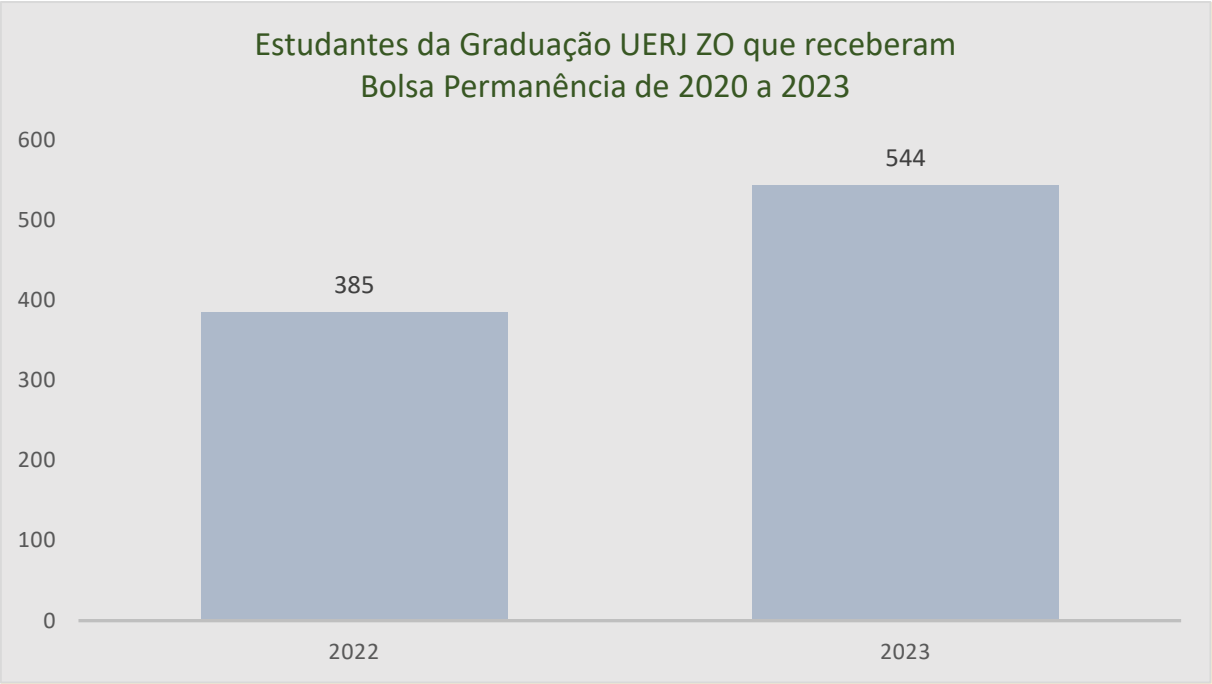
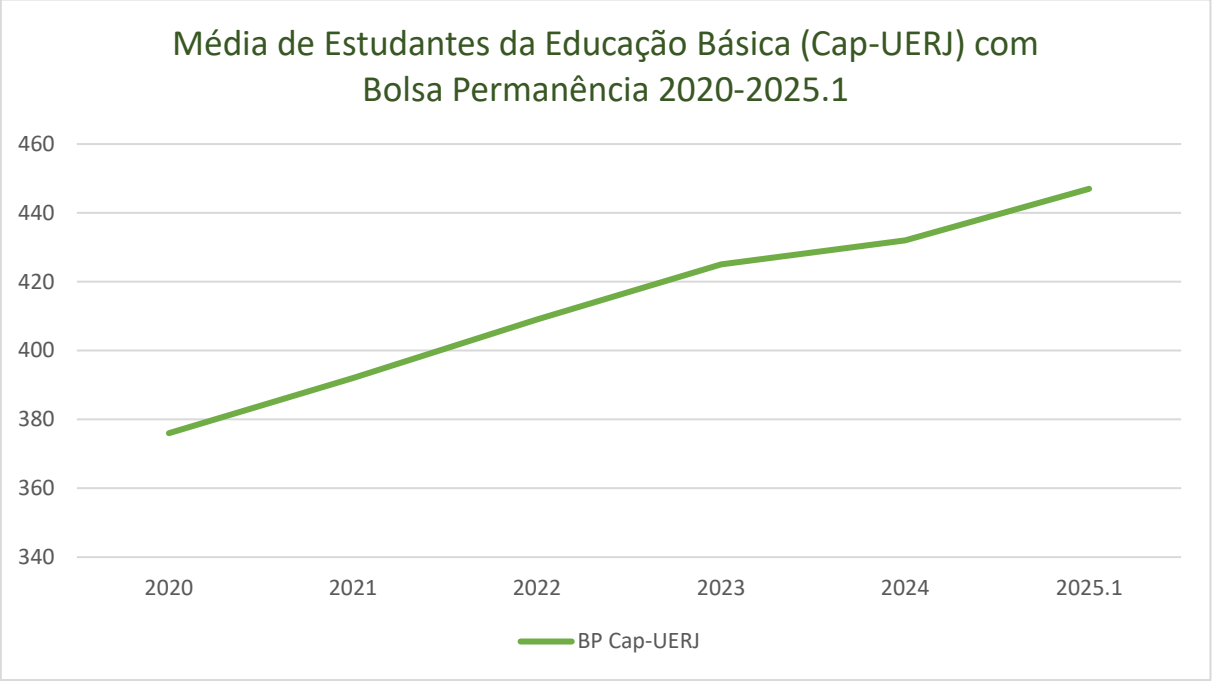


Média de Estudantes da Graduação com Bolsa Permanência 2020 -2025.1



Estudantes da Educação Básica com Bolsa Permanência 2020-2025.1





Observação: A UEZO foi incorporada à UERJ em março de 2022 e a Bolsa Permanência começou a ser gerenciada pelo DAIAIE/PR4 a partir da folha de pagamento competência/abril de 2022.

6.2 Bolsa Permanência da Pós-Graduação Stricto Sensu - BPPG

Nova BPPG - Bolsa Permanência para estudantes da Pós-Graduação, instituída pelo AEDA 048/2021 e modificada pelo AEDA 041/Reitoria2024 é destinada, atualmente, aos estudantes ingressantes por reserva de vagas – cotas nos cursos de Pós-Graduação *stricto sensu*. A BPPG é regulada pelo Edital nº 005/DAIAIE/PR4/2024.

Ano 2021		
Bolsa Permanência da Pós-graduação		
MÊS	QUANT.	R\$
JAN	0	R\$ 0,00
FEV	0	R\$ 0,00
MAR	0	R\$ 0,00
ABR	0	R\$ 0,00
MAI	0	R\$ 0,00
JUN	0	R\$ 0,00
JUL	0	R\$ 0,00
AGO	0	R\$ 0,00
SET	0	R\$ 0,00
OUT	0	R\$ 0,00
NOV*	72	R\$ 39.600,00
DEZ	92	R\$ 59.400,00
TOTAL		R\$ 99.000,00

*Início da concessão da BPPG

Ano 2022		
Bolsa Permanência da Pós-graduação		
MÊS	QUANT.	R\$
JAN	100	R\$ 61.150,00
FEV	111	R\$ 69.486,00
MAR	117	R\$ 71.508,00
ABR	134	R\$ 88.476,00
MAI	140	R\$ 86.052,00
JUN	140	R\$ 86.052,00
JUL	155	R\$ 95.748,00
AGO	159	R\$ 96.960,00
SET	190	R\$ 121.806,00
OUT	198	R\$ 119.988,00
NOV	194	R\$ 117.564,00
DEZ	197	R\$ 119.382,00
TOTAL		R\$ 1.134.172,00

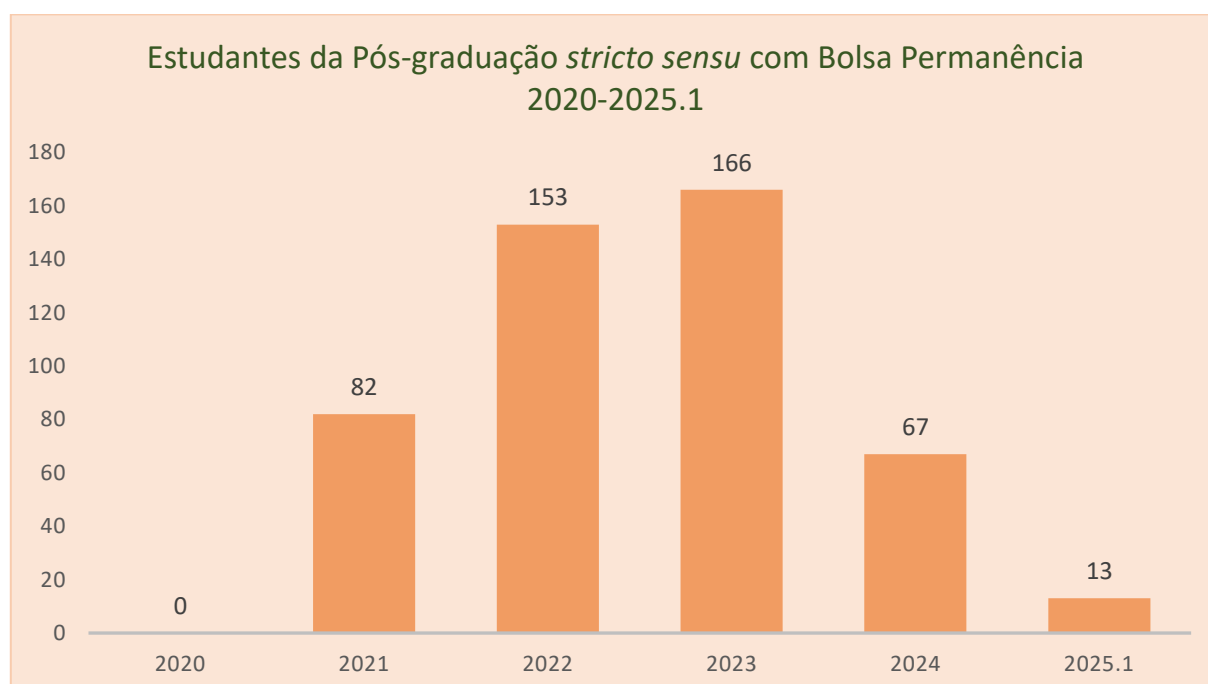
Ano 2023		
Bolsa Permanência da Pós-graduação		
MÊS	QUANT.	R\$
JAN	197	R\$ 128.247,00
FEV	192	R\$ 124.992,00
MAR	194	R\$ 126.294,00
ABR	214	R\$ 139.314,00
MAI	158	R\$ 102.858,00
JUN	145	R\$ 94.395,00
JUL	143	R\$ 93.093,00
AGO	139	R\$ 90.489,00
SET	154	R\$ 100.254,00
OUT	156	R\$ 101.556,00
NOV	153	R\$ 100.905,00
DEZ	152	R\$ 98.952,00
TOTAL		R\$ 1.301.349,00

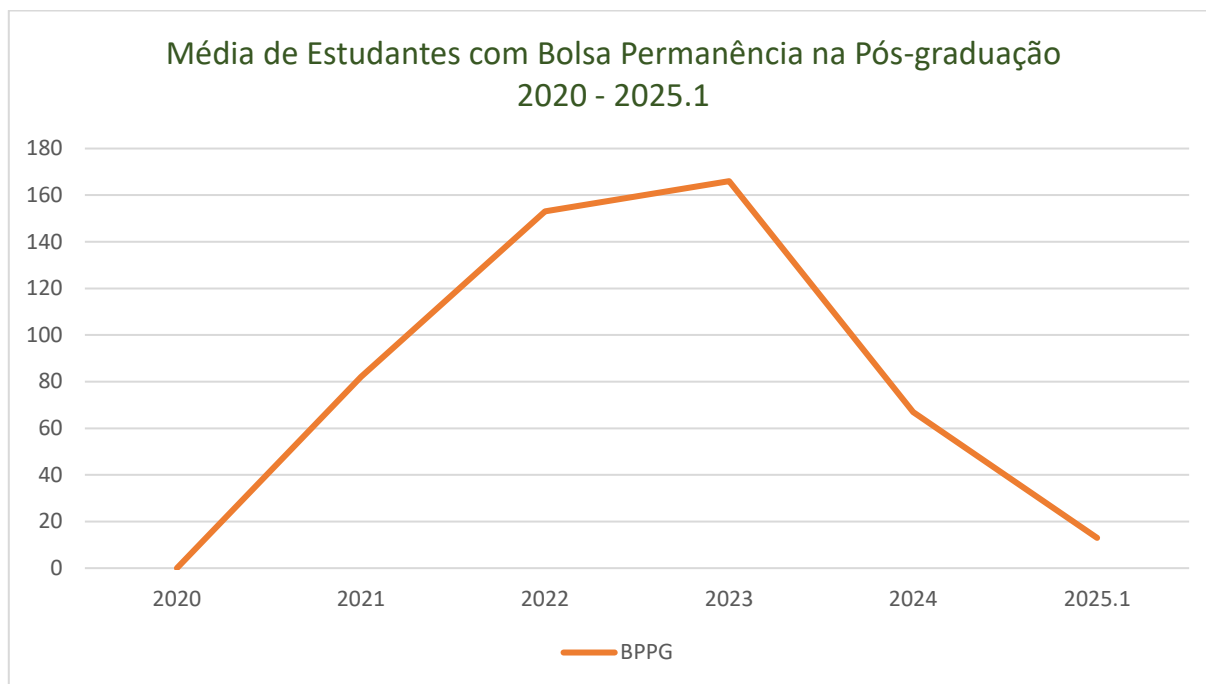
Ano 2024

Bolsa Permanência da Pós-graduação		
MÊS	QUANT.	R\$
JAN	111	R\$ 78.366,00
FEV	100	R\$ 70.600,00
MAR	93	R\$ 66.364,00
ABR	104	R\$ 74.836,00
MAI	111	R\$ 79.778,00
JUN	108	R\$ 76.954,00
JUL	107	R\$ 75.542,00
AGO	15	R\$ 10.590,00
SET	15	R\$ 10.590,00
OUT	16	R\$ 11.296,00
NOV	15	R\$ 10.590,00
DEZ	15	R\$ 10.590,00
TOTAL		R\$ 576.096,00

Ano 2025

Bolsa Permanência da Pós-graduação		
MÊS	QUANT.	R\$
JAN	15	R\$ 11.385,00
FEV	15	R\$ 11.385,00
MAR	21	R\$ 15.939,00
ABR	21	R\$ 16.698,00
MAI	11	R\$ 986.700,00
JUN	10	R\$ 7.590,00
JUL	10	R\$ 7.590,00
AGO	9	R\$ 63.831,00
SET	12	R\$ 9.108,00
OUT	-	-
NOV	-	-
DEZ	-	-
TOTAL		





6.3 Bolsa de Apoio à Vulnerabilidade Social - BAVS

Bolsa de Apoio à Vulnerabilidade Social, instituída pelos AEDAs 059/2021 e 085/2022, visa apoiar a permanência do estudante ingressante pela vaga de ampla concorrência para os cursos de graduação e da educação básica do CAP-UERJ em comprovada situação de vulnerabilidade social. A partir da publicação do AEDA 041/Reitoria/2024, a concessão da Bolsa BAVS é feita, exclusivamente, para estudantes da graduação com vulnerabilidade social em faixa de renda específica, sendo regulamentada pelo Edital n° 004/DAIAIE/PR4/2024.

Ano 2022						
Bolsa de Apoio à Vulnerabilidade Social CAP UERJ			Bolsa de Apoio à Vulnerabilidade Social Graduação		Bolsa de Apoio à Vulnerabilidade Social Graduação UERJ ZO	
MÊS	QUANT	R\$	QUANT	R\$	QUANT	R\$
JAN	0	R\$ 0,00	0	R\$ 0,00	0	R\$ 0,00
FEV	0	R\$ 0,00	0	R\$ 0,00	0	R\$ 0,00
MAR	0	R\$ 0,00	0	R\$ 0,00	0	R\$ 0,00
ABR	38	R\$ 23.028,00	786	R\$ 476.316,00	0	R\$ 0,00
MAI	66	R\$ 55.752,00	1.042	R\$ 653.268,00	0	R\$ 0,00
JUN	67	R\$ 40.602,00	1.005	R\$ 609.636,00	0	R\$ 0,00
JUL	74	R\$ 48.480,00	1.102	R\$ 669.024,00	0	R\$ 0,00
AGO	79	R\$ 49.692,00	1.456	R\$ 885.366,00	9	R\$ 5.454,00
SET	83	R\$ 50.298,00	1.822	R\$ 1.108.374,00	50	R\$ 30.300,00
OUT	88	R\$ 53.328,00	1.830	R\$ 1.108.980,00	83	R\$ 50.298,00
NOV	92	R\$ 55.752,00	2.130	R\$ 1.295.628,00	110	R\$ 66.660,00
DEZ	93	R\$ 56.358,00	2.181	R\$ 1.324.716,00	119	R\$ 72.114,00
TOTAL		R\$ 433.290,00		R\$ 8.131.308,00	74	R\$ 224.826,00

Observação: Não houve pagamento para os estudantes da graduação e da educação básica nos 3 (três) primeiros meses do ano de 2022 em razão do tempo hábil necessário para a realização da avaliação socioeconômica para fins de comprovação de vulnerabilidade social.

Ano 2023

Bolsa de Apoio à Vulnerabilidade Social CAP-UERJ			Bolsa de Apoio à Vulnerabilidade Social Graduação		Bolsa de Apoio à Vulnerabilidade Social Graduação UERJ ZO	
MÊS	QUANT	R\$	QUANT	R\$	QUANT	R\$
JAN	89	R\$ 57.939,00	2.188	R\$ 1.424.388,00	122	R\$ 79.422,00
FEV	89	R\$ 57.939,00	2.155	R\$ 1.405.374,00	122	R\$ 79.422,00
MAR	89	R\$ 57.939,00	2.118	R\$ 1.379.469,00	117	R\$ 76.167,00
ABR	89	R\$ 57.939,00	2.584	R\$ 1.686.090,00	147	R\$ 95.697,00
MAI	93	R\$ 60.543,00	2.623	R\$ 1.711.479,00	149	R\$ 97.650,00
JUN	104	R\$ 67.704,00	2.632	R\$ 1.720.593,00	150	R\$ 98.301,00
JUL	104	R\$ 67.704,00	2.626	R\$ 1.709.526,00	148	R\$ 96.348,00
AGO	104	R\$ 67.704,00	2.557	R\$ 1.667.211,00	145	R\$ 94.395,00
SET*	105	R\$ 68.355,00	2.935	R\$ 1.913.289,00	0	R\$ 0,00
OUT	106	R\$ 69.006,00	3.364	R\$ 2.276.547,00	0	R\$ 0,00
NOV	105	R\$ 68.355,00	3.364	R\$ 2.189.964,00	0	R\$ 0,00
DEZ	104	R\$ 67.704,00	3.366	R\$ 2.193.870,00	0	R\$ 0,00
TOTAL		R\$ 768.831,00		R\$ 21.346.155,00		R\$ 717.402,00

*A partir de setembro de 2023, os estudantes da UERJ ZO foram incorporados, integralmente, ao Sistema Acadêmico da Graduação (SAG) e passaram a ser computados juntamente com os demais estudantes na planilha Bolsa de Apoio à Vulnerabilidade Social Graduação.

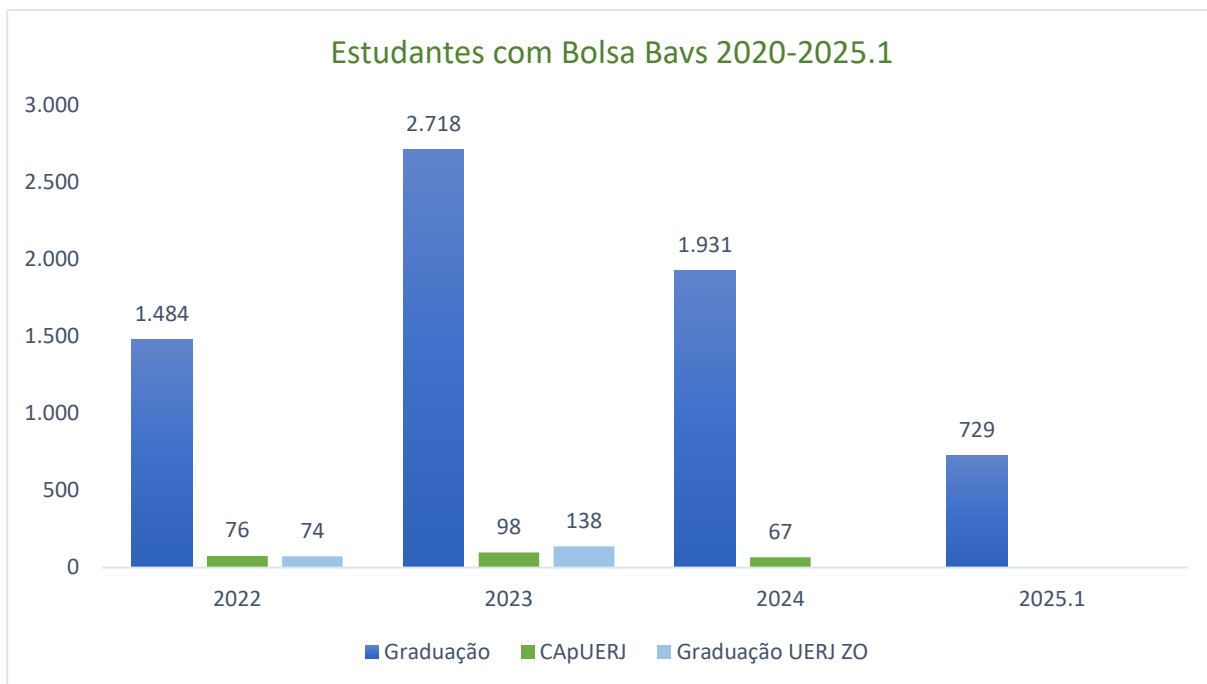
Ano 2024

Bolsa de Apoio à Vulnerabilidade Social CAP UERJ			Bolsa de Apoio à Vulnerabilidade Social Graduação	
MÊS	QUANT	R\$	QUANT	R\$
JAN	101	R\$ 71.306,00	3.044	R\$ 2.149.064,00
FEV	101	R\$ 71.306,00	3.044	R\$ 2.126.472,00
MAR	101	R\$ 71.306,00	2.626	R\$ 1.856.074,00
ABR	48	R\$ 34.594,00	2.414	R\$ 1.706.402,00
MAI	46	R\$ 32.476,00	2.737	R\$ 1.932.322,00
JUN	7	R\$ 4.942,00	2.639	R\$ 1.865.252,00
JUL*	0	R\$ 0,00	2.589	R\$ 1.827.834,00
AGO	0	R\$ 0,00	805	R\$ 568.330,00
SET	0	R\$ 0,00	827	R\$ 584.068,00
OUT	0	R\$ 0,00	926	R\$ 655.874,00
NOV	0	R\$ 0,00	776	R\$ 549.268,00
DEZ	0	R\$ 0,00	753	R\$ 531.618,00
TOTAL		R\$ 285.930,00		R\$ 16.352.578,00

*A partir de julho de 2024, a Bolsa BAVS para a Educação Básica do CAP-UERJ foi extinta e seus beneficiários migraram automaticamente para o Programa de Apoio à Permanência na Educação Básica (PAPEB).

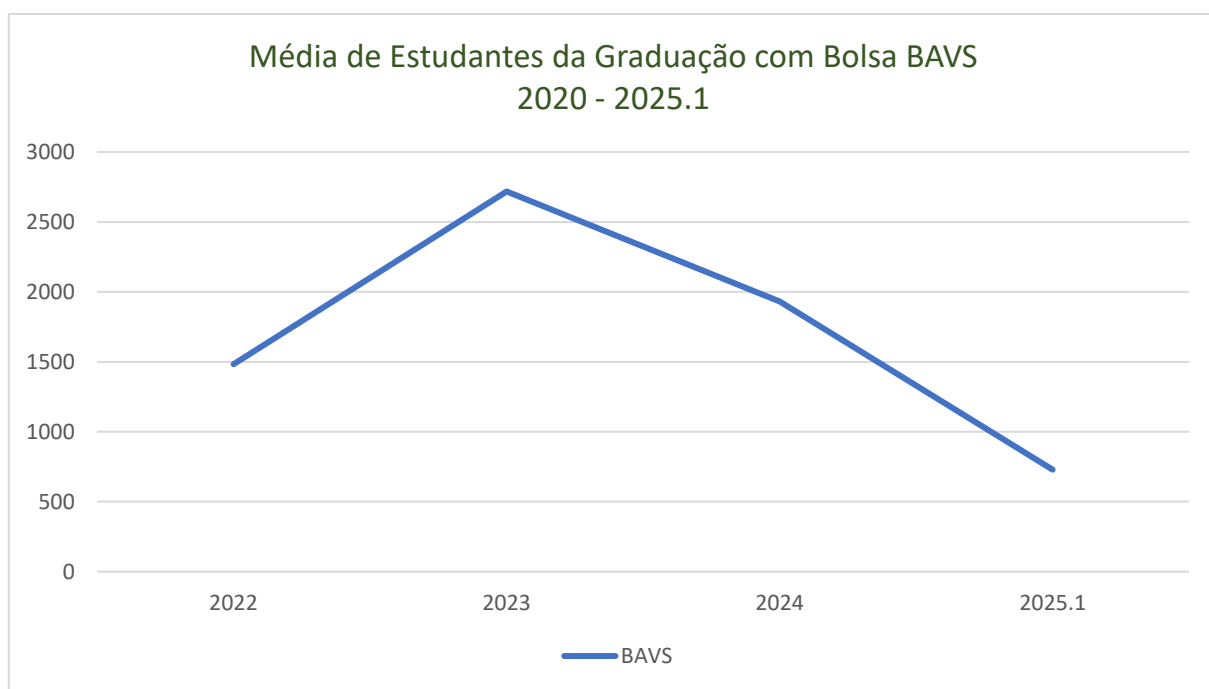
Ano 2025

Bolsa de Apoio à Vulnerabilidade Social Graduação	
MÊS	R\$
JAN	R\$ 563.178,00
FEV	R\$ 532.059,00
MAR	R\$ 556.088,00
ABR	R\$ 539.649,00
MAI	R\$ 535.854,00
JUN	R\$ 533.577,00
JUL	R\$ 650.142,00
AGO	R\$ 629.211,00
SET	R\$ 551.034,00
OUT	-
NOV	-
DEZ	-
TOTAL	



Observação 1: Os estudantes da UEZO foram incorporados ao da graduação em agosto de 2023.

Observação 2: A Bolsa BAVS para a Educação Básica do CAp-UERJ foi extinta em julho de 2024 e substituída pela PAPEB.



Importante salientar que o valor da Bolsa Permanência sofre reajustes anuais, em observância ao valor de meio salário mínimo vigente fixado em Lei, o que impacta no orçamento gasto na concessão dos benefícios. Desde sua implementação, o valor da Bolsa BAVS acompanha o valor da Bolsa Permanência.

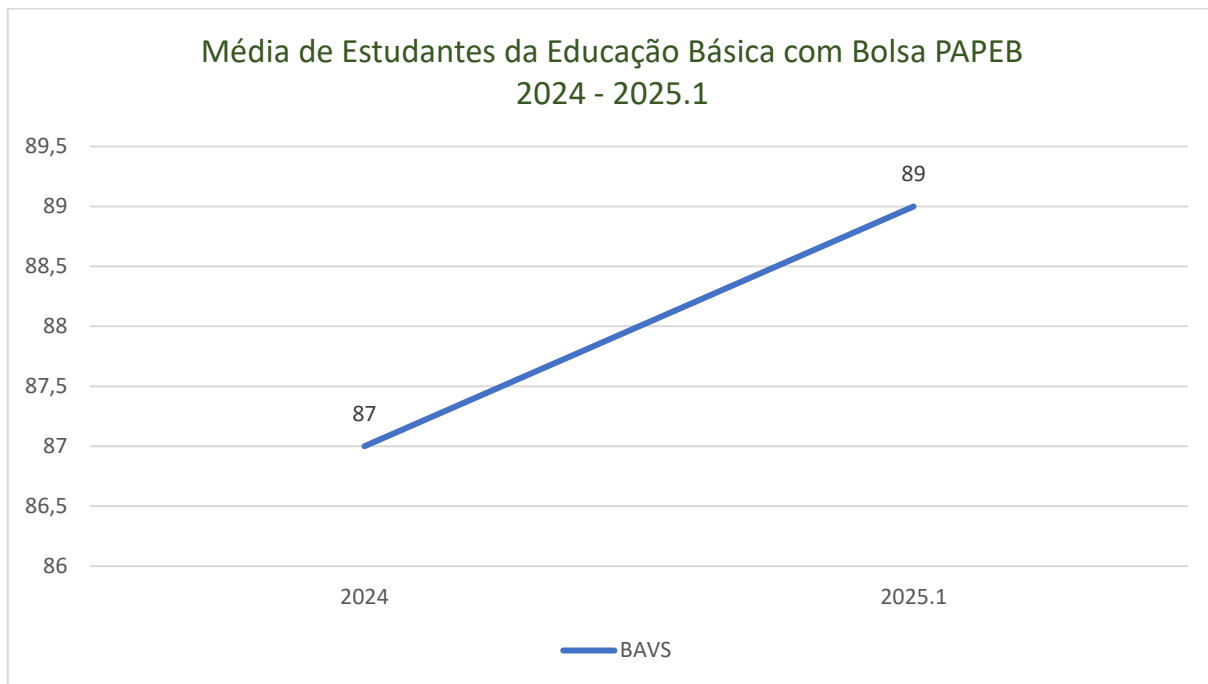
6.4 Programa de Apoio à Permanência na Educação Básica - PAPEB

Instituído pelo AEDA 030/Reitoria/2024, consiste em auxílio financeiro mensal aos estudantes da Educação Básica do CAp-UERJ ingressantes por ampla concorrência e em situação de vulnerabilidade social pelo período máximo de 13 (treze) anos, respeitadas as regras do PAPEB e condicionado à disponibilidade orçamentária.

Ano 2024		
Bolsa PAPEB CAp-UERJ		
MÊS	QUANT	R\$
JAN	-	-
FEV	-	-
MAR	-	-
ABR	-	-
MAI	-	-
JUN	-	-
JUL*	88	R\$ 62.128,00
AGO	88	R\$ 62.128,00
SET	89	R\$ 62.834,00
OUT	89	R\$ 62.834,00
NOV	84	R\$ 60.010,00
DEZ	84	R\$ 59.304,00
TOTAL		R\$ 369.238,00

*Início da implementação do PAPEB, com pagamento de bolsas no mesmo valor da Bolsa Permanência.

Ano 2025		
Bolsa PAPEB CAp-UERJ		
MÊS	QUANT	R\$
JAN	76	R\$ 57.684,00
FEV	75	R\$ 56.925,00
MAR	74	R\$ 56.166,00
ABR	91	R\$ 69.069,00
MAI	99	R\$ 81.213,00
JUN	99	R\$ 75.141,00
JUL*	99	R\$ 75.141,00
AGO	99	R\$ 75.141,00
SET	97	R\$ 73.623,00
OUT	-	-
NOV	-	-
DEZ	-	-
TOTAL		



7. AUXÍLIOS

7.1 Auxílio Alimentação

Auxílio financeiro no valor de R\$ 300,00 mensais, a fim de garantir a segurança alimentar do estudante da UERJ, instituído pelo AEDA 005/Reitoria/2022, modificado pelo AEDA 042/Reitoria/2024 e atualmente regulamentado pelo Edital nº 002/DAIAIE/PR4/2024.

Durante a Pandemia COVID-19, entre 2020 e 2021, a universidade ofereceu um Vale Alimentação aos discentes do CAP-UERJ em caráter de excepcionalidade, no valor de R\$ 100,00, com objetivo de dar suporte alimentar para os estudantes durante a pandemia do COVID-19.

Demonstrativo do pagamento do Vale Alimentação Emergencial para o CAP-UERJ entre 2020-2021.

Ano 2020			
MÊS	Total mensal vale-alimentação (exclusivo para o CAP-UERJ)	Número de estudantes do CAP-UERJ beneficiados	Valor unitário do Vale-alimentação
ABR	R\$ 5.500,00	55	R\$ 100,00
MAI	R\$ 7.700,00*	66	R\$ 100,00
JUN	R\$ 10.200,00*	78	R\$ 100,00
JUL	R\$ 8.600,00*	80	R\$ 100,00
AGO	R\$ 9.500,00*	83	R\$ 100,00
SET	R\$ 8.300,00	83	R\$ 100,00
OUT	R\$ 8.300,00	83	R\$ 100,00
NOV	R\$ 8.300,00	83	R\$ 100,00
DEZ	R\$ 8.300,00	83	R\$ 100,00
Total			R\$ 74.700,00

Ano 2021

MÊS	Total mensal vale-alimentação (exclusivo para o CAp-UERJ)	Número de estudantes do CAp-UERJ beneficiados	Valor unitário do Vale-alimentação
JAN	R\$ 8.300,00	83	R\$ 100,00
FEV	R\$ 8.300,00	83	R\$ 100,00
MAR	R\$ 8.400,00	84	R\$ 100,00
ABR	R\$ 8.200,00	82	R\$ 100,00
MAI	R\$ 8.200,00	82	R\$ 100,00
JUN	R\$ 8.400,00	82	R\$ 100,00
Total		R\$ 49.800,00	

*Os valores relativos ao Vale Alimentação com diferença entre o valor unitário e a totalização/mês paga referem-se ao pagamento de parcelas retroativas aos estudantes que faziam jus ao benefício e não foram relacionados nas respectivas competências de pagamento.

A partir de julho de 2021, o Auxílio Alimentação Emergencial foi estendido para os estudantes da graduação e da pós-graduação, com o valor de R\$ 300,00, conforme demonstrado abaixo.

Ano 2021

MÊS	Auxílio Alimentação CAp-UERJ		Auxílio Alimentação Graduação		Auxílio Alimentação Pós-Graduação	
	QUANT.	R\$	QUANT	R\$	QUANT.	R\$
JUL	467	R\$ 140.100,00	6.875	R\$ 2.062.500,00	94	R\$ 28.200,00
AGO	504	R\$ 162.600,00	7.136	R\$ 2.236.200,00	226	R\$ 78.300,00
SET	498	R\$ 149.400,00	7.033	R\$ 2.114.100,00	209	R\$ 62.700,00
OUT	515	R\$ 159.900,00	7.961	R\$ 2.704.800,00	269	R\$ 99.300,00
NOV	515	R\$ 154.500,00	7.929	R\$ 2.389.500,00	269	R\$ 80.700,00
DEZ	515	R\$ 154.500,00	7.903	R\$ 2.378.700,00	271	R\$ 81.300,00
TOTAL		R\$ 970.800,00		R\$ 13.885.800,00		R\$ 430.500,00

Ano 2022

MÊS	Auxílio Alimentação CAp-UERJ *		Auxílio Alimentação Graduação		Auxílio Alimentação Pós-Graduação		Auxílio Alimentação Graduação UERJ ZO	
	QUANT	R\$	QUANT	R\$	QUANT	R\$	QUANT	R\$
JAN	482	R\$ 144.600,00	7.625	R\$ 2.289.300,00	270	R\$ 81.900,00	0	R\$ 0,00
FEV	0	R\$ 0,00	5.289	R\$ 1.587.000,00	122	R\$ 36.900,00	0	R\$ 0,00
MAR	0	R\$ 0,00	6.311	R\$ 2.177.400,00	122	R\$ 36.600,00	0	R\$ 0,00
ABR	0	R\$ 0,00	7.234	R\$ 2.170.500,00	217	R\$ 84.900,00	0	R\$ 0,00
MAI	0	R\$ 0,00	7.489	R\$ 2.307.300,00	220	R\$ 71.100,00	0	R\$ 0,00
JUN	0	R\$ 0,00	7.007	R\$ 2.102.700,00	229	R\$ 69.300,00	0	R\$ 0,00
JUL	0	R\$ 0,00	7.705	R\$ 2.312.400,00	225	R\$ 67.500,00	404	R\$ 121.200,00
AGO	0	R\$ 0,00	7.918	R\$ 2.375.700,00	222	R\$ 66.600,00	430	R\$ 132.600,00
SET	0	R\$ 0,00	8.149	R\$ 2.445.000,00	243	R\$ 75.900,00	450	R\$ 151.800,00
OUT	0	R\$ 0,00	7.895	R\$ 2.368.500,00	243	R\$ 72.900,00	445	R\$ 162.300,00
NOV	0	R\$ 0,00	8.371	R\$ 2.511.600,00	248	R\$ 74.400,00	504	R\$ 185.100,00
DEZ	0	R\$ 0,00	8.435	R\$ 2.530.800,00	253	R\$ 75.900,00	515	R\$ 190.800,00
TOTAL		R\$ 144.600,00		R\$ 27.178.200,00		R\$ 813.900,00		R\$ 943.800,00

*Obs.: O Auxílio Alimentação foi concedido ao CAp-Uerj até janeiro de 2022. A partir de fevereiro/22, a concessão findou em razão da inauguração do Restaurante Universitário nas dependências físicas do Instituto de Aplicação.

Ano 2023

MÊS	Auxílio Alimentação Graduação		Auxílio Alimentação Pós-graduação		Auxílio Alimentação Graduação UERJ ZO	
	QUANT.	R\$	QUANT.	R\$	QUANT.	R\$
JAN	8.472	R\$ 2.541.900,00	250	R\$ 75.000,00	639	R\$ 192.600,00
FEV	8.426	R\$ 2.527.800,00	245	R\$ 73.500,00	638	R\$ 191.400,00
MAR	8.035	R\$ 2.410.500,00	241	R\$ 72.300,00	625	R\$ 187.500,00
ABR	8.983	R\$ 2.694.900,00	250	R\$ 75.000,00	642	R\$ 192.600,00

MAI	9.153	R\$ 2.745.900,00	253	R\$ 75.900,00	648	R\$ 194.400,00
JUN	9.212	R\$ 2.763.600,00	247	R\$ 74.100,00	649	R\$ 195.000,00
JUL	9.210	R\$ 2.763.300,00	240	R\$ 72.000,00	648	R\$ 194.400,00
AGO	8.852	R\$ 2.655.600,00	238	R\$ 71.400,00	631	R\$ 189.300,00
SET	9.768	R\$ 2.930.400,00	250	R\$ 75.000,00	0	R\$ 0,00
OUT	10.585	R\$ 3.175.500,00	254	R\$ 76.200,00	0	R\$ 0,00
NOV	10.580	R\$ 3.174.000,00	251	R\$ 73.300,00	0	R\$ 0,00
DEZ	10.580	R\$ 3.174.000,00	244	R\$ 73.200,00	0	R\$ 0,00
TOTAL		R\$ 33.557.100,00		R\$ 888.900,00		R\$ 1.537.200,00

*A partir de setembro de 2023, os estudantes da UERJ ZO foram incorporados, integralmente, ao Sistema Acadêmico da Graduação (SAG) e passaram a ser computados juntamente com os demais estudantes na planilha Auxílio Alimentação Graduação.

Ano 2024

Auxílio Alimentação Graduação			Auxílio Alimentação Pós-graduação		
MÊS	QUANT.	R\$	QUANT.	R\$	
JAN	9.818	R\$ 2.945.400,00	141	R\$ 42.300,00	
FEV	9.809	R\$ 2.942.700,00	140	R\$ 42.000,00	
MAR	9.268	R\$ 2.780.400,00	135	R\$ 40.500,00	
ABR	9.902	R\$ 2.970.600,00	156	R\$ 46.800,00	
MAI	10.700	R\$ 3.210.000,00	158	R\$ 47.400,00	
JUN	10.668	R\$ 3.201.000,00	154	R\$ 46.200,00	
JUL	10.654	R\$ 3.196.500,00	153	R\$ 46.200,00	
AGO	2.944	R\$ 883.200,00	49	R\$ 14.700,00	
SET	3.228	R\$ 968.400,00	49	R\$ 15.000,00	
OUT	3.402	R\$ 1.029.000,00	49	R\$ 14.700,00	
NOV	3.504	R\$ 1.051.800,00	42	R\$ 12.600,00	
DEZ	3.502	R\$ 1.050.600,00	41	R\$ 12.300,00	
TOTAL		R\$ 26.229.600,00		R\$ 380.700,00	

Ano 2025

Auxílio Alimentação Graduação			Auxílio Alimentação Pós-graduação		
MÊS	QUANT.	R\$	QUANT.	R\$	
JAN	3457	R\$ 1.037.100,00	39	R\$ 11.700,00	
FEV	2999	R\$ 899.700,00	37	R\$ 11.100,00	
MAR	3075	R\$ 931.200,00	42	R\$ 12.600,00	
ABR	3138	R\$ 952.200,00	51	R\$15.300,00	
MAI	3210	R\$ 968.700,00	53	R\$15.900,00	
JUN	3212	R\$ 967.800,00	53	R\$15.900,00	
JUL	3196	R\$ 958.800,00	53	R\$15.900,00	
AGO	3079	R\$ 923.700,00	56	R\$16.800,00	
SET	3183	R\$ 977.100,00	51	R\$15.300,00	
OUT	-	-	-	-	
NOV	-	-	-	-	
DEZ	-	-	-	-	
TOTAL					

7.2 Auxílio Transporte

Auxílio financeiro, no valor de R\$ 300,00 mensais, para custeio de deslocamento do estudante para a UERJ. O AT foi instituído pelo AEDA 006/Reitoria/2022, modificado pelo AEDA 042/Reitoria/2024 e é regulado hoje pelo Edital 003/DAIAIE/PR4/2024, sendo destinado exclusivamente aos alunos da graduação.

Ano 2021

Graduação		
Auxílio Transporte Emergencial (ATE)		
Modalidade presencial = R\$ 300,00 e modalidade semipresencial = R\$ 50,00		
MÊS	QUANT.	R\$
JAN	0	R\$ 0,00
FEV	0	R\$ 0,00
MAR	0	R\$ 0,00
ABR	0	R\$ 0,00
MAI	0	R\$ 0,00
JUN	0	R\$ 0,00
JUL	0	R\$ 0,00
AGO	0	R\$ 0,00
SET	0	R\$ 0,00
OUT	0	R\$ 0,00
NOV	7.444	R\$ 636.450,00
DEZ	7.538	R\$ 644.750,00
TOTAL		R\$ 1.281.200,00

Ano 2022

MÊS	Auxílio Transporte Emergencial (ATE) Auxílio Transporte (AT) Graduação		Auxílio Transporte Emergencial (ATE) Auxílio Transporte (AT) Graduação UERJ ZO	
	QUANT.	R\$	QUANT.	R\$
JAN	7.123	R\$ 617.900,00	0	R\$ 0,00
FEV*	4.237	R\$ 1.229.250,00	0	R\$ 0,00
MAR	5.014	R\$ 1.471.450,00	0	R\$ 0,00
ABR	5.815	R\$ 1.704.950,00	0	R\$ 0,00
MAI	6.076	R\$ 1.800.150,00	0	R\$ 0,00
JUN	5.735	R\$ 1.721.100,00	0	R\$ 0,00
JUL	6.540	R\$ 1.962.600,00	284	R\$ 85.200,00
AGO	6.799	R\$ 2.041.200,00	328	R\$ 98.400,00
SET	7.064	R\$ 2.119.500,00	374	R\$ 112.200,00
OUT	6.866	R\$ 2.059.800,00	418	R\$ 125.700,00
NOV	7.434	R\$ 2.230.200,00	488	R\$ 147.300,00
DEZ	7.513	R\$ 2.254.200,00	511	R\$ 153.600,00
TOTAL		R\$ 21.212.300,00		R\$ 722.400,00

* A partir de fevereiro de 2022, o Auxílio Transporte deixa de ter caráter emergencial e passa a ser regido pelo Edital 004/PR4/2022.

Ano 2023

MÊS	Auxílio Transporte Graduação R\$ 300,00		Auxílio Transporte Graduação UERJ ZO R\$ 300,00		Auxílio Transporte Graduação EAD R\$ 50,00	
	QUANT.	R\$	QUANT.	R\$	QUANT.	R\$
JAN	7.558	R\$ 2.267.400,00	518	R\$ 155.700,00	0	R\$ 0,00
FEV	7.510	R\$ 2.253.000,00	518	R\$ 155.400,00	0	R\$ 0,00
MAR	7.181	R\$ 2.154.300,00	506	R\$ 151.800,00	0	R\$ 0,00
ABR	8.259	R\$ 2.477.700,00	538	R\$ 161.400,00	0	R\$ 0,00
MAI	8.440	R\$ 2.532.000,00	551	R\$ 165.300,00	0	R\$ 0,00
JUN	8.505	R\$ 2.551.500,00	554	R\$ 166.500,00	0	R\$ 0,00
JUL	8.506	R\$ 2.552.400,00	556	R\$ 167.700,00	0	R\$ 0,00
AGO	8.196	R\$ 2.458.800,00	545	R\$ 163.500,00	0	R\$ 0,00
SET	9.149	R\$ 2.744.700,00	0	R\$ 0,00	34	R\$ 1.700,00
OUT	9.921	R\$ 2.976.300,00	0	R\$ 0,00	62	R\$ 3.100,00
NOV	9.916	R\$ 2.975.100,00	0	R\$ 0,00	62	R\$ 3.100,00
DEZ	9.915	R\$ 2.974.500,00	0	R\$ 0,00	62	R\$ 3.100,00
TOTAL		R\$ 30.917.400,00		R\$ 1.287.300,00		R\$ 11.000,00

*A partir de setembro de 2023, os estudantes da UERJ ZO foram incorporados, integralmente, ao Sistema Acadêmico da Graduação (SAG) e passaram a ser computados juntamente com os demais estudantes na planilha Auxílio Transporte Graduação.

** Os estudantes dos cursos de Graduação na modalidade semipresencial começam a receber o Auxílio Transporte, no valor de R\$ 50,00 mensais.

Ano 2024

Auxílio Transporte Graduação R\$ 300,00			Auxílio Transporte Graduação EAD R\$ 50,00	
MÊS	QUANT.	R\$	QUANT.	R\$
JAN	9222	R\$ 2.766.600,00	-	-
FEV	9214	R\$ 2.764.200,00	62	R\$ 6.200,00
MAR	8934	R\$ 2.680.200,00	41	R\$ 2.050,00
ABR	9517	R\$ 2.855.100,00	54	R\$ 2.700,00
MAI	10241	R\$ 3.073.200,00	57	R\$ 2.850,00
JUN	10210	R\$ 3.064.500,00	57	R\$ 2.850,00
JUL	10194	R\$ 3.058.500,00	57	R\$ 2.850,00
AGO	7360	R\$ 2.208.000,00	42	R\$ 2.100,00
SET	8157	R\$ 2.447.400,00	65	R\$ 3.250,00
OUT	8469	R\$ 2.556.300,00	77	R\$ 3.850,00
NOV	8332	R\$ 2.511.300,00	77	R\$ 3.850,00
DEZ	8329	R\$ 2.498.700,00	77	R\$ 3.850,00
TOTAL		R\$ 32.484.000,00		R\$ 36.400,00

Ano 2025

Auxílio Transporte Graduação R\$ 300,00			Auxílio Transporte Graduação EAD R\$ 50,00	
MÊS	QUANT.	R\$	QUANT.	R\$
JAN	8284	R\$ 2.487.000,00	77	R\$ 3.850,00
FEV	7143	R\$ 2.142.900,00	77	R\$ 3.850,00
MAR	7449	R\$ 2.246.700,00	28	R\$ 1.400,00
ABR	7751	R\$ 2.344.200,00	44	R\$ 2.200,00
MAI	7871	R\$ 2.368.200,00	67	R\$ 3.350,00
JUN	7876	R\$ 2.372.400,00	66	R\$ 3.300,00
JUL	7939	R\$ 2.384.700,00	66	R\$ 3.300,00
AGO	6377	R\$ 1.913.100,00	38	R\$ 1.900,00
SET	7804	R\$ 2.350.800,00	55	R\$ 2.750,00
OUT	-	-	-	-
NOV	-	-	-	-
DEZ	-	-	-	-
TOTAL				

7.3 Auxílios Transitórios

Pagamento de auxílio financeiro, em caráter transitório, destinado aos estudantes da ampla concorrência que, no mês de referência de julho de 2024, fizeram jus ao recebimento da Bolsa de Apoio à Vulnerabilidade Social (BAVS) e do Auxílio Transporte. Estes estudantes apresentam faixa de renda não contemplada com os referidos auxílios a partir da instituição de novos critérios estabelecidos em 2024.2. Está regulamentado pelos seguintes Atos Executivos: AEDA 041/Reitoria/2024, AEDA 077/Reitoria/2024 e AEDA 048/Reitoria/2025.

Ano 2024

Auxílio Vulnerabilidade Social Emergencial R\$ 500,00			Auxílio Transporte Emergencial R\$ 300,00	
MÊS	QUANT.	R\$	QUANT.	R\$
JAN	-	-	-	-
FEV	-	-	-	-
MAR	-	-	-	-
ABR	-	-	-	-
MAI	-	-	-	-
JUN	-	-	-	-
JUL	-	-	-	-
AGO	1.472	R\$ 736.000,00	1.689	R\$ 506.700,00
SET	1.238	R\$ 619.500,00	1.633	R\$ 489.900,00

OUT	1.278	R\$ 643.000,00	1.858	R\$ 562.800,00
NOV	1.143	R\$ 573.500,00	1.697	R\$ 510.300,00
DEZ	1.116	R\$ 558.000,00	1.695	R\$ 509.100,00
TOTAL		R\$ 3.130.000,00		R\$ 2.578.800,00

Ano 2025

Auxílio Vulnerabilidade Social Emergencial R\$ 500,00			Auxílio Transporte Emergencial R\$ 300,00		
MÊS	QUANT.	R\$	QUANT.	R\$	
JAN	1.060	R\$ 530.000,00	1.694	R\$ 508.200,00	
FEV	813	R\$ 406.500,00	1.346	R\$ 403.800,00	
MAR	579	R\$ 290.500,00	1.074	R\$ 323.700,00	
ABR	545	R\$ 275.500,00	1.062	R\$ 321.000,00	
MAI	542	R\$ 271.000,00	1.070	R\$ 324.900,00	
JUN	537	R\$ 272.500,00	1.072	R\$ 324.300,00	
JUL	525	R\$ 262.500,00	1.042	R\$ 312.600,00	
AGO	487	R\$ 243.500,00	979	R\$ 293.700,00	
SET	282	R\$ 142.500,00	808	R\$ 243.900,00	
OUT	-	-	-	-	
NOV	-	-	-	-	
DEZ	-	-	-	-	
TOTAL					

7.4 Auxílio Primeira Infância

Denominado como auxílio-creche até julho de 2024, o Auxílio Primeira Infância consiste em pagamento de benefício financeiro mensal para todo o estudante mãe ou pai de filho(a) com idade até 6 (seis) anos, 11 (onze) meses e 29 (vinte e nove) dias. Implementado pelo AEDA 54/Reitoria/2021 e modificado pelo AEDA 042/Reitoria/2024, hoje é regulado pelo Edital 006/DAIAIE/PR4/2024. Seguem abaixo planilhas quantitativas sobre o pagamento deste auxílio aos estudantes da UERJ, que possui o valor de R\$ 900,00 por dependente.

Ano 2021						
API CAP-UERJ			API Graduação		API Pós-Graduação	
MÊS	QUANT.	R\$	QUANT.	R\$	QUANT.	R\$
JAN	0	R\$ 0,00	0	R\$ 0,00	0	R\$ 0,00
FEV	0	R\$ 0,00	0	R\$ 0,00	0	R\$ 0,00
MAR	0	R\$ 0,00	0	R\$ 0,00	0	R\$ 0,00
ABR	0	R\$ 0,00	0	R\$ 0,00	0	R\$ 0,00
MAI	0	R\$ 0,00	0	R\$ 0,00	0	R\$ 0,00
JUN	0	R\$ 0,00	0	R\$ 0,00	0	R\$ 0,00
JUL	0	R\$ 0,00	0	R\$ 0,00	0	R\$ 0,00
AGO	0	R\$ 0,00	0	R\$ 0,00	0	R\$ 0,00
SET	0	R\$ 0,00	0	R\$ 0,00	0	R\$ 0,00
OUT	0	R\$ 0,00	0	R\$ 0,00	0	R\$ 0,00
NOV	0	R\$ 0,00	0	R\$ 0,00	0	R\$ 0,00
DEZ	0	R\$ 0,00	396	R\$ 390.600,00	75	R\$ 78.300,00
TOTAL	0	R\$ 0,00		R\$ 390.600,00		R\$ 78.300,00

Ano 2022

API Cap-UERJ			API Graduação		API Pós-Graduação		API Graduação UERJ ZO	
MÊS	QUANT	R\$	QUANT.	R\$	QUANT	R\$	QUANT	R\$
JAN	0	R\$ 0,00	442	R\$ 439.200,00	84	R\$ 86.400,00	0	R\$ 0,00
FEV	0	R\$ 0,00	388	R\$ 386.100,00	110	R\$ 110.700,00	0	R\$ 0,00
MAR	1	R\$ 900,00	612	R\$ 607.500,00	118	R\$ 121.500,00	0	R\$ 0,00
ABR	1	R\$ 900,00	617	R\$ 615.600,00	135	R\$ 137.700,00	0	R\$ 0,00
MAI	1	R\$ 900,00	639	R\$ 642.600,00	144	R\$ 146.700,00	0	R\$ 0,00
JUN	1	R\$ 900,00	569	R\$ 575.100,00	147	R\$ 150.300,00	0	R\$ 0,00
JUL	1	R\$ 900,00	638	R\$ 660.600,00	150	R\$ 153.900,00	35	R\$ 34.200,00
AGO	2	R\$ 1.800,00	698	R\$ 737.100,00	152	R\$ 154.800,00	43	R\$ 43.200,00
SET	2	R\$ 1.800,00	711	R\$ 733.500,00	157	R\$ 162.900,00	49	R\$ 49.500,00
OUT	2	R\$ 1.800,00	661	R\$ 667.800,00	157	R\$ 162.900,00	51	R\$ 50.400,00
NOV	2	R\$ 1.800,00	698	R\$ 715.500,00	167	R\$ 176.400,00	55	R\$ 53.100,00
DEZ	2	R\$ 1.800,00	725	R\$ 745.200,00	171	R\$ 178.200,00	54	R\$ 53.100,00
TOTAL		R\$ 13.500,00		R\$ 7.525.800,00		R\$ 1.742.400,00		R\$ 283.500,00

Ano 2023

API Cap-UERJ			API Graduação		API Pós-Graduação		API Graduação UERJ ZO	
MÊS	QUANT.	R\$	QUANT.	R\$	QUANT.	R\$	QUANT.	R\$
JAN	0	R\$ 0,00	732	R\$ 739.800,00	169	R\$ 180.000,00	54	R\$ 54.000,00
FEV	2	R\$ 4.500,00	741	R\$ 747.900,00	174	R\$ 186.300,00	56	R\$ 56.700,00
MAR	2	R\$ 2.700,00	682	R\$ 683.100,00	177	R\$ 190.800,00	56	R\$ 54.900,00
ABR	2	R\$ 2.700,00	758	R\$ 774.900,00	179	R\$ 192.600,00	57	R\$ 55.800,00
MAI	2	R\$ 2.700,00	785	R\$ 798.300,00	185	R\$ 198.900,00	55	R\$ 54.000,00
JUN	2	R\$ 2.700,00	796	R\$ 813.600,00	188	R\$ 200.700,00	54	R\$ 53.100,00
JUL	2	R\$ 2.700,00	795	R\$ 804.600,00	186	R\$ 197.100,00	53	R\$ 54.000,00
AGO	1	R\$ 900,00	770	R\$ 774.900,00	181	R\$ 194.400,00	48	R\$ 46.800,00
SET	1	R\$ 900,00	880	R\$ 898.200,00	193	R\$ 207.900,00	0	R\$ 0,00
OUT	2	R\$ 1.800,00	911	R\$ 946.800,00	202	R\$ 219.600,00	0	R\$ 0,00
NOV	2	R\$ 1.800,00	916	R\$ 933.300,00	204	R\$ 221.400,00	0	R\$ 0,00
DEZ	2	R\$ 1.800,00	911	R\$ 927.000,00	199	R\$ 216.000,00	0	R\$ 0,00
TOTAL		R\$ 25.200,00		R\$ 9.842.400,00		R\$ 2.405.700,00		R\$ 429.300,00

*A partir de setembro de 2023, os estudantes da UERJ ZO foram incorporados, integralmente, ao Sistema Acadêmico da Graduação (SAG) e passaram a ser computados juntamente com os demais estudantes na planilha Auxílio Creche Graduação.

Ano 2024

API Cap-UERJ			API Graduação		API Pós-Graduação	
MÊS	QUANT.	R\$	QUANT.	R\$	QUANT.	R\$
JAN	1	R\$ 900,00	858	R\$ 873.000,00	193	R\$ 208.800,00
FEV	1	R\$ 900,00	864	R\$ 890.100,00	190	R\$ 205.200,00
MAR	2	R\$ 1.800,00	917	R\$ 938.700,00	190	R\$ 205.200,00
ABR	2	R\$ 1.800,00	932	R\$ 956.700,00	204	R\$ 220.500,00
MAI	2	R\$ 1.800,00	944	R\$ 969.300,00	215	R\$ 235.800,00
JUN	3	R\$ 2.700,00	945	R\$ 974.700,00	215	R\$ 232.200,00
JUL	3	R\$ 2.700,00	942	R\$ 955.800,00	207	R\$ 220.500,00
AGO	3	R\$ 2.700,00	912	R\$ 873.900,00	207	R\$ 203.400,00
SET	3	R\$ 2.700,00	901	R\$ 878.850,00	209	R\$ 209.250,00
OUT	3	R\$ 2.700,00	913	R\$ 891.900,00	206	R\$ 203.400,00
NOV	3	R\$ 2.700,00	911	R\$ 882.450,00	204	R\$ 201.600,00
DEZ	3	R\$ 2.700,00	903	R\$ 868.050,00	199	R\$ 196.650,00
TOTAL		R\$ 26.100,00		R\$ 10.953.450,00		R\$ 2.542.500,00

Ano 2025

API CAp-UERJ			API Graduação		API Pós-Graduação	
MÊS	QUANT.	R\$	QUANT.	R\$	QUANT.	R\$
JAN	1	R\$ 900,00	891	R\$ 853.650,00	187	R\$ 184.050,00
FEV	1	R\$ 900,00	706	R\$ 675.000,00	188	R\$ 188.550,00
MAR	1	R\$ 900,00	796	R\$ 767.700,00	200	R\$ 197.100,00
ABR	1	R\$ 900,00	813	R\$ 807.750,00	215	R\$ 212.400,00
MAI	1	R\$ 900,00	827	R\$ 794.250,00	216	R\$ 211.050,00
JUN	1	R\$ 900,00	814	R\$ 785.250,00	215	R\$ 209.250,00
JUL	1	R\$ 900,00	807	R\$ 779.850,00	208	R\$ 200.700,00
AGO	1	R\$ 900,00	748	R\$ 815.950,00	216	R\$ 208.800,00
SET	1	R\$ 900,00	761	R\$ 744.750,00	213	R\$ 205.200,00
OUT	-	-	-	-	-	-
NOV	-	-	-	-	-	-
DEZ	-	-	-	-	-	-
TOTAL						

7.5 Auxílio Material Didático

Pagamento de auxílio financeiro, instituído pelo AEDA 024/Reitoria/2022 e alterado pelo AEDA 042/Reitoria/2024, regulado pelo Edital 007/DAIAIE/PR4/2024, destinado aos alunos da graduação e do CAp-UERJ para aquisição de material didático. O estudante recebe o auxílio em parcela única por semestre letivo. A partir de 2024.2, este auxílio é concedido, exclusivamente, para os estudantes cotistas.

Em razão da Pandemia COVID-19, este auxílio foi pago em caráter emergencial em 2020 e 2021.

Ano 2020	Total Pago	Alunos Graduação	Alunos CApUERJ	Total de Alunos
JAN	R\$ 3.996.000,00	6.272	388	6.660
Total Pago em AMD para Graduação e CApUERJ				R\$ 3.996.000,00

Ano 2021	Total Pago	Alunos Graduação	Alunos CApUERJ	Total de Alunos	Valor do AMD em 2022
JAN	-	-	-	-	-
FEV	-	-	-	-	-
MAR	-	-	-	-	-
ABR	-	-	-	-	-
MAI	-	-	-	-	-
JUN	-	-	-	-	-
JUL	R\$ 3.772.800,00	5881	407	6.288	R\$ 600,00
AGO	R\$ 125.400,00	204	5	209	R\$ 600,00
SET	R\$ 9.600,00	16	0	16	R\$ 600,00
OUT	R\$ 5.090.400,00	7962	515	8.477	R\$ 600,00
NOV	R\$ 156.000,00	260	0	260	R\$ 600,00
DEZ	R\$ 7.200,00	12	0	12	R\$ 600,00
Total Pago em AMD para Graduação e CApUERJ				R\$ 9.161.400,00	

Ano 2022	Total Pago	Alunos Graduação	Alunos Graduação UERJ ZO	Alunos CAp-UERJ	Total de Alunos	Valor do AMD em 2022
JAN	-	-	-	-	-	-
FEV	-	-	-	-	-	-
MAR	-	-	-	-	-	-
ABR	-	-	-	-	-	-
MAI	R\$ 3.544.200,00	5.618	289	0	5.907	R\$ 600,00
JUN	R\$ 677.400,00	693	0	436	1.129	R\$ 600,00

JUL	R\$ 3.749.400,00	5.756	410	68	6.234	R\$ 600,00
AGO	R\$ 580.200,00	925	41	0	966	R\$ 600,00
SET	-	-	-	-	-	-
OUT	-	-	-	-	-	-
NOV	-	-	-	-	-	-
DEZ	R\$ 5.351.000,00	7.946	597	373	8.916	R\$ 600,00
Total Pago em AMD para Graduação e CAP-UERJ					R\$ 13.902.200,00	

Ano 2023	Total Pago	Alunos Graduação	Alunos CAP-UERJ	Total de Alunos	Valor do AMD em 2022	
JAN	-	-	-	-	-	
FEV	R\$ 39.000,00	2	63	65	R\$ 600,00	
MAR	R\$ 0,00	-	-	-	-	
ABR	R\$ 0,00	-	-	-	-	
MAI	R\$ 6.093.600,00	9.697	459	10.156	R\$ 600,00	
JUN	R\$ 0,00	-	-	-	-	
JUL	R\$ 0,00	-	-	-	-	
AGO	R\$ 0,00	-	-	-	-	
SET	R\$ 0,00	-	-	-	-	
OUT	R\$ 6.348.000,00	10.117	455	10.572	R\$ 600,00	
NOV	R\$ 2.400,00	4	-	4	R\$ 600,00	
DEZ	R\$ 0,00	-	-	-	-	
Total Pago em AMD para Graduação e CAP-UERJ					R\$ 12.483.000,00	

Ano 2024	Total Pago	Alunos Graduação	Alunos CAP-UERJ	Total de Alunos	Valor do AMD em 2022	
JAN	-	-	-	-	-	
FEV	-	-	-	-	-	
MAR	R\$ 319.800,00	-	533	533	R\$ 600,00	
ABR	-	-	-	-	-	
MAI	R\$ 6.401.400,00	10.669	-	10.669	R\$ 600,00	
JUN	-	-	-	-	-	
JUL	-	-	-	-	-	
AGO	-	-	-	-	-	
SET	R\$ 9.000,00	-	15	15	R\$ 600,00	
OUT	-	-	-	-	-	
NOV	R\$ 371.400,00	619	-	619	R\$ 600,00	
DEZ	-	-	-	-	-	
Total Pago em AMD para Graduação e CAP-UERJ					R\$ 7.101.600,00	

Ano 2025	Total Pago	Alunos Graduação	Alunos CAP-UERJ	Total de Alunos	Valor do AMD em 2022
JAN	-	-	-	-	-
FEV	-	-	-	-	-
MAR	R\$ 301.200,00	-	502	-	-
ABR	-	-	-	-	-
MAI	R\$ 4.455.000,00	7.425	-	-	-
JUN	-	-	-	-	-
JUL	-	-	-	-	-
AGO	-	-	-	-	-
SET	R\$ 19.800,00	-	33	-	-
OUT	-	-	-	-	-
NOV	-	-	-	-	-
DEZ	-	-	-	-	-

Total Pago em AMD para Graduação e CAP-UERJ

O pagamento do AMD para os estudantes que ingressaram em 2025.2 e para os que não receberam em 2025.1 está previsto para a competência de novembro de 2025.

Obs.: Os valores pagos divergem do quantitativo porque prevê retroatividade de auxílio pagos a estudantes não contemplados anteriormente, em razão de situação acadêmica pontual.

7.6 Auxílio Uniforme Escolar

É o pagamento de auxílio financeiro, destinado à aquisição uniforme escolar para todos os estudantes da Educação Básica do Instituto de Aplicação Fernando Rodrigues da Silveira (CAP-UERJ), exclusivamente. O auxílio está regulado pelo AEDA 018/Reitoria/2022 e é concedido aos estudantes em parcela única semestral com o valor de R\$ 350,00.

Auxílio Uniforme		
ANO 2022		
MÊS	QUANT.	R\$
JAN	-	-
FEV	-	-
MAR	-	-
ABR	-	-
MAI	435	R\$ 152.250,00
JUN	451	R\$ 157.850,00
JUL	39	R\$ 13.650,00
AGO	7	R\$ 2.450,00
SET	-	-
OUT	-	-
NOV	-	-
DEZ	836	R\$ 292.600,00
TOTAL	1768	R\$ 618.800,00

Auxílio Uniforme		
ANO 2023		
MÊS	QUANT.	R\$
JAN	-	-
FEV	-	-
MAR	-	-
ABR	910	R\$ 318.500,00
MAI	-	-
JUN	-	-
JUL	-	-
AGO	-	-
SET	942	R\$ 330.050,00
OUT	-	-
NOV	-	-
DEZ	-	-
TOTAL	926	R\$ 648.550,00

Auxílio Uniforme

ANO 2024

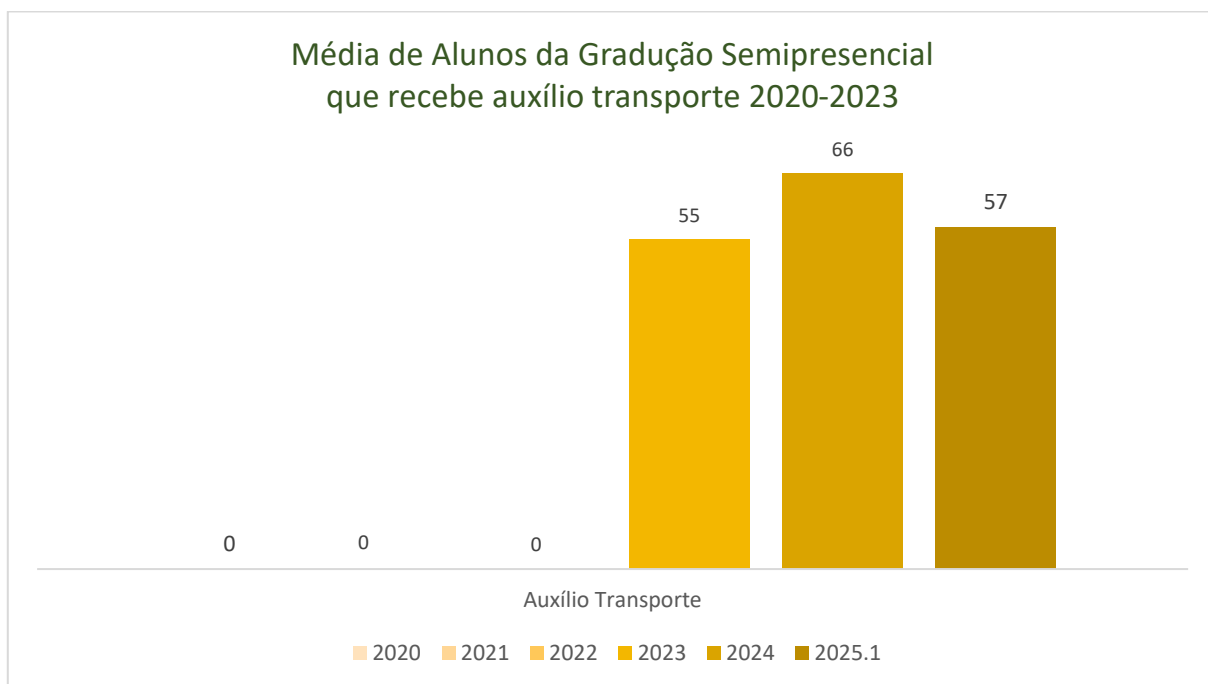
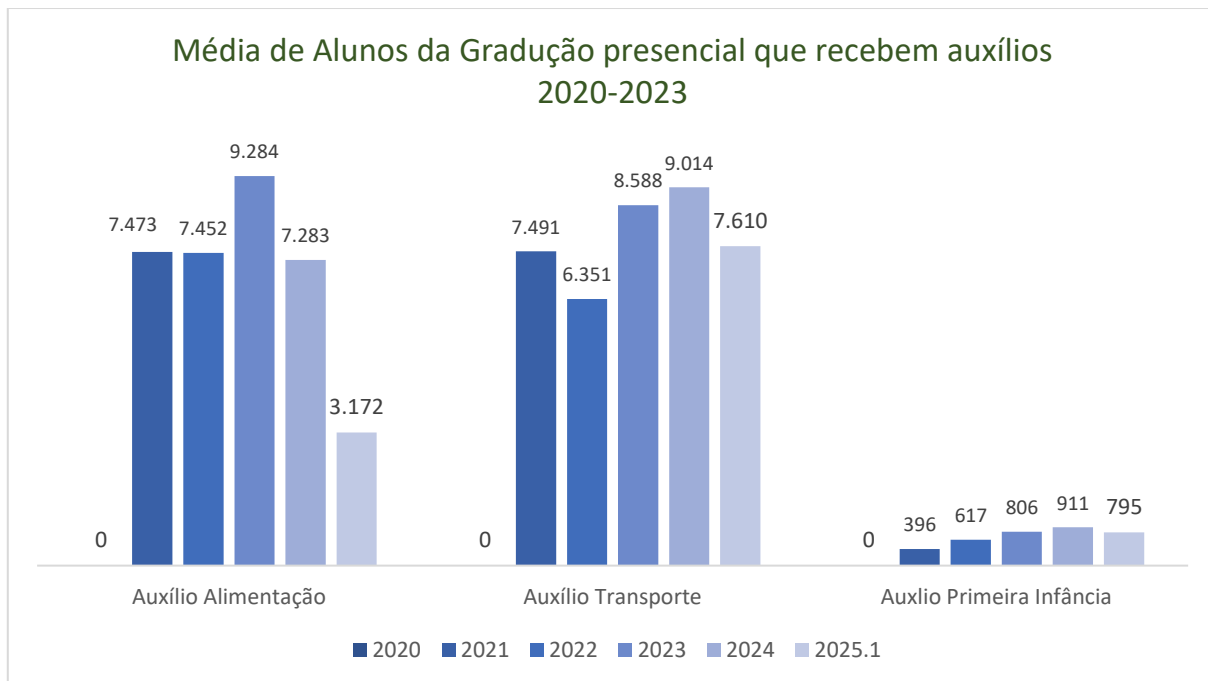
MÊS	QUANT.	R\$
JAN	-	-
FEV	-	-
MAR	1032	R\$ 361.200,00
ABR	2	R\$ 700,00
MAI	-	-
JUN	-	-
JUL	-	-
AGO	-	-
SET	1028	R\$ 359.800,00
OUT	-	-
NOV	-	-
DEZ	-	-
TOTAL		R\$ 721.700,00

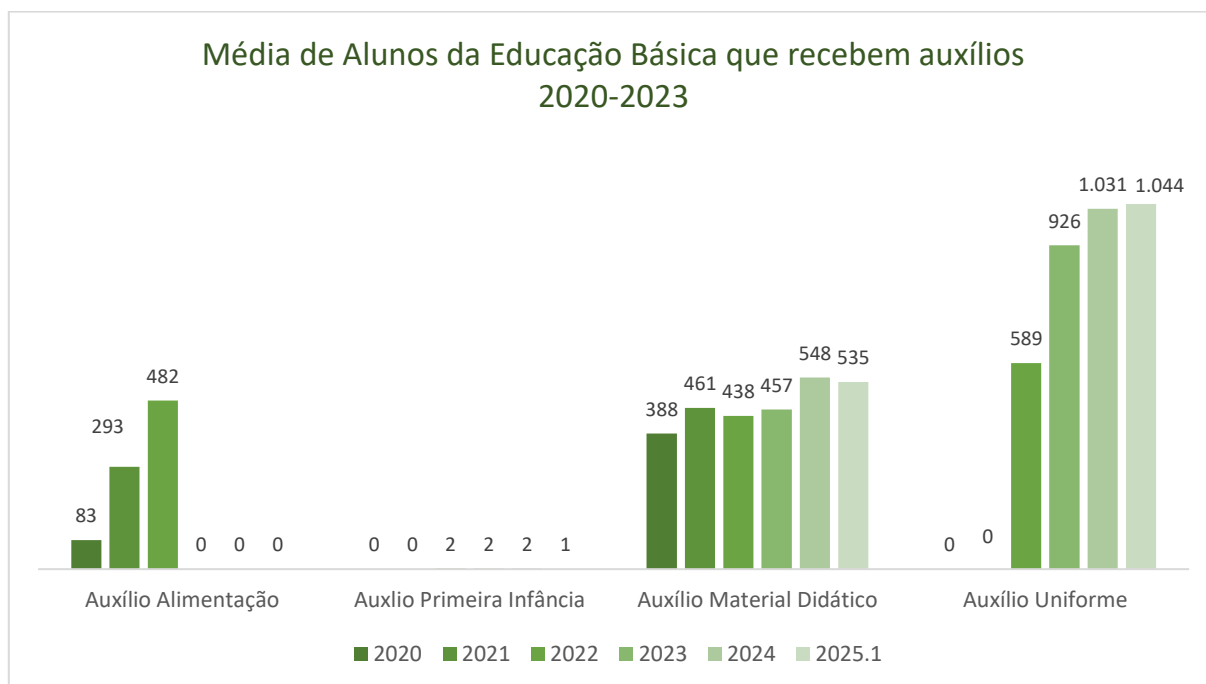
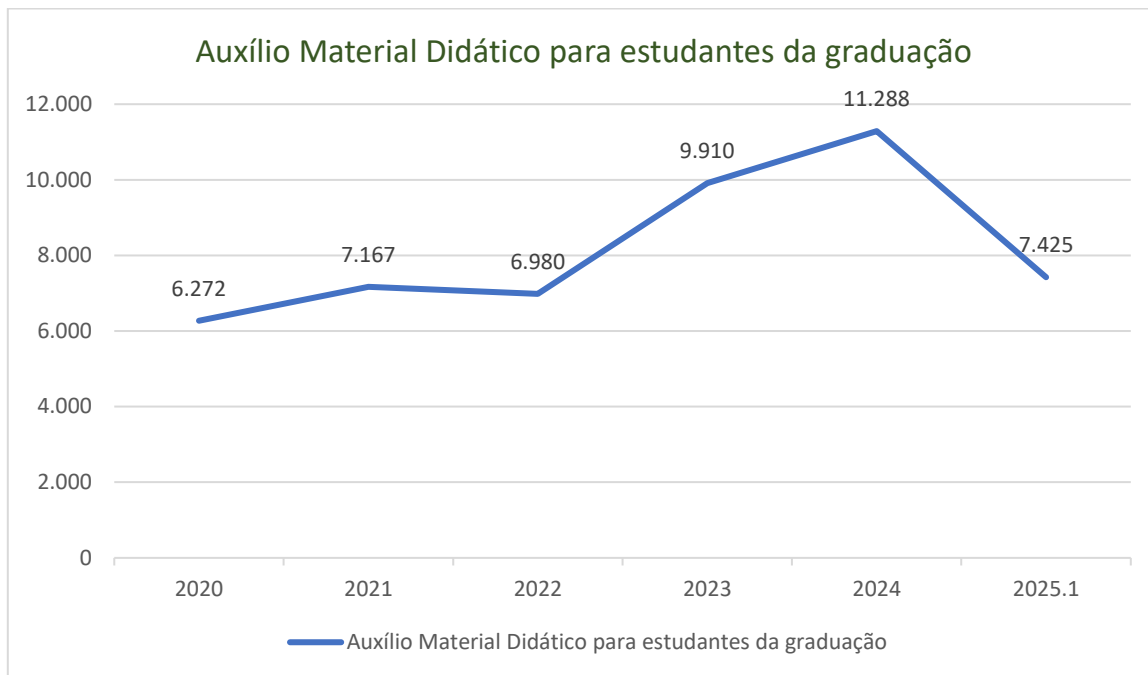
Auxílio Uniforme

ANO 2025

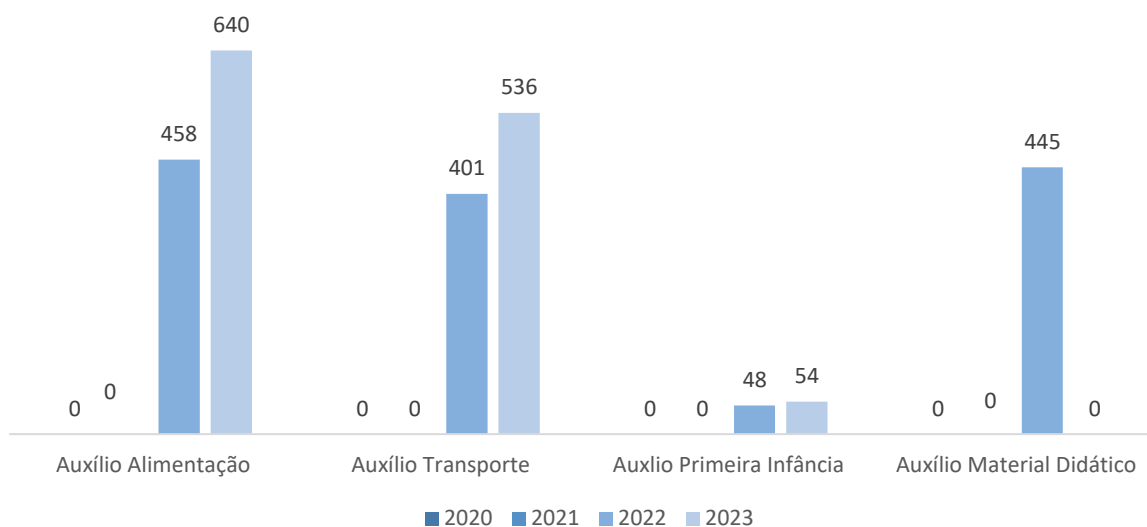
MÊS	QUANT.	R\$
JAN	0	R\$ 0,00
FEV	0	R\$ 0,00
MAR	1059	R\$ 370.650,00
ABR	0	R\$ 0,00
MAI	0	R\$ 0,00
JUN	0	R\$ 0,00
JUL	0	R\$ 0,00
AGO	1029	R\$ 360.150,00
SET	0	R\$ 0,00
OUT	0	R\$ 0,00
NOV	0	R\$ 0,00
DEZ	0	R\$ 0,00
TOTAL		R\$ 730.800,00

7.7 Auxílios em Gráficos

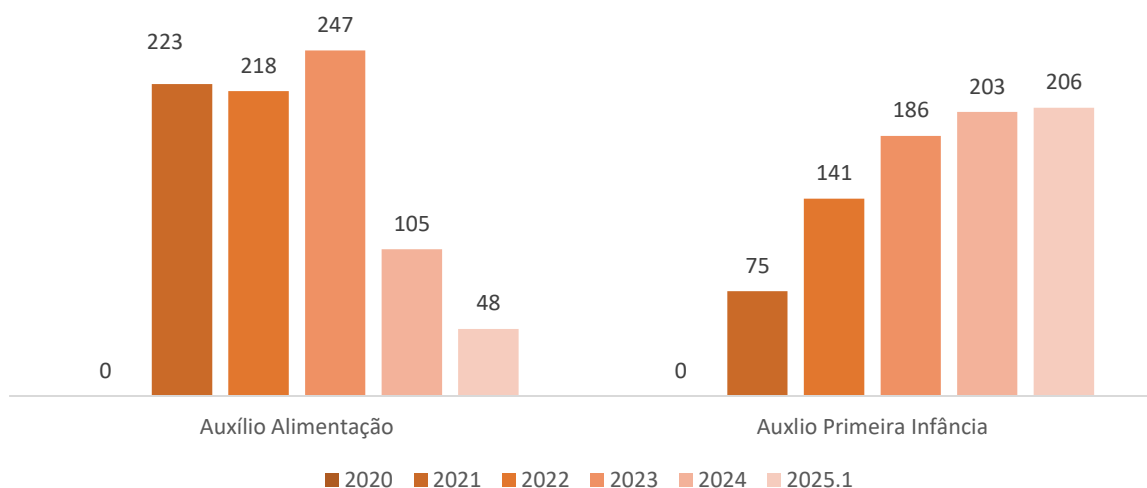




Média de Alunos da Graduação UERJ ZO que recebem auxílios 2020-2023



Média de Alunos da Pós-graduação que recebem auxílios 2020-2023



8. CONSOLIDAÇÃO DE VALORES

8.1 Consolidação dos valores pagos em Bolsas em 2020-2024

BOLSA PERMANÊNCIA	EDUCAÇÃO BÁSICA/CAp-UERJ e GRADUAÇÃO (Cotistas)
	R\$ 278.392.516,00
BOLSA PERMANÊNCIA BPPG	PÓS-GRADUAÇÃO (Cotistas e Não Cotistas)
	R\$ 3.110.617,00
BOLSA BAVS	EDUCAÇÃO BÁSICA/CAp-UERJ e GRADUAÇÃO (Não Cotistas)
	R\$ 48.260.320,00

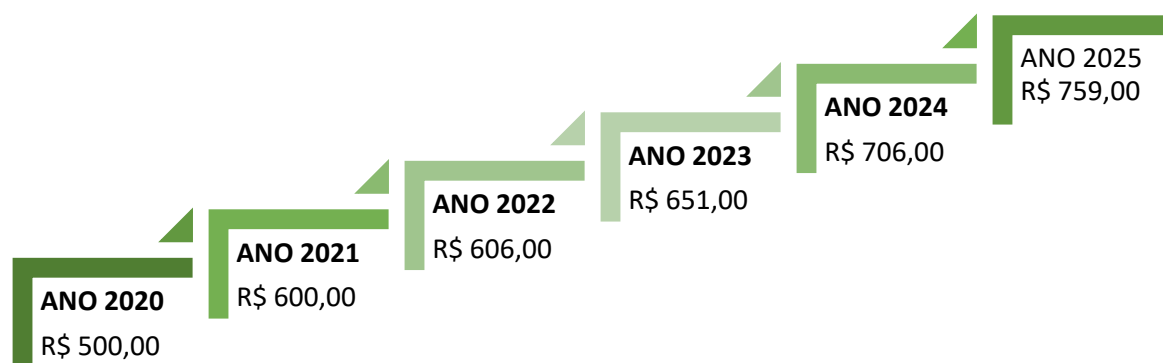
8.2 Consolidação dos valores pagos em Auxílios em 2020-2024

AUXÍLIO ALIMENTAÇÃO	EDUCAÇÃO BÁSICA/CAp-UERJ, GRADUAÇÃO E PÓS-GRADUAÇÃO
	R\$ 107.085.600,00
AUXÍLIO TRANSPORTE	GRADUAÇÃO PRESENCIAL E EAD
	R\$ 87.952.000,00
AUXÍLIO PRIMEIRA INFÂNCIA	EDUCAÇÃO BÁSICA/CAp-UERJ, GRADUAÇÃO e PÓS-GRADUAÇÃO
	R\$ 36.258.750,00
AUXÍLIO MATERIAL DIDÁTICO	EDUCAÇÃO BÁSICA/CAp-UERJ e GRADUAÇÃO
	R\$ 46.644.200,00
AUXÍLIO UNIFORME	EDUCAÇÃO BÁSICA/CAp-UERJ
	R\$ 2.719.850,00
AUXÍLIO TRANSITÓRIO AVSE	GRADUAÇÃO
	R\$ 3.130.000,00
AUXÍLIO TRANSITÓRIO ATE	GRADUAÇÃO
	R\$ 2.578.800,00

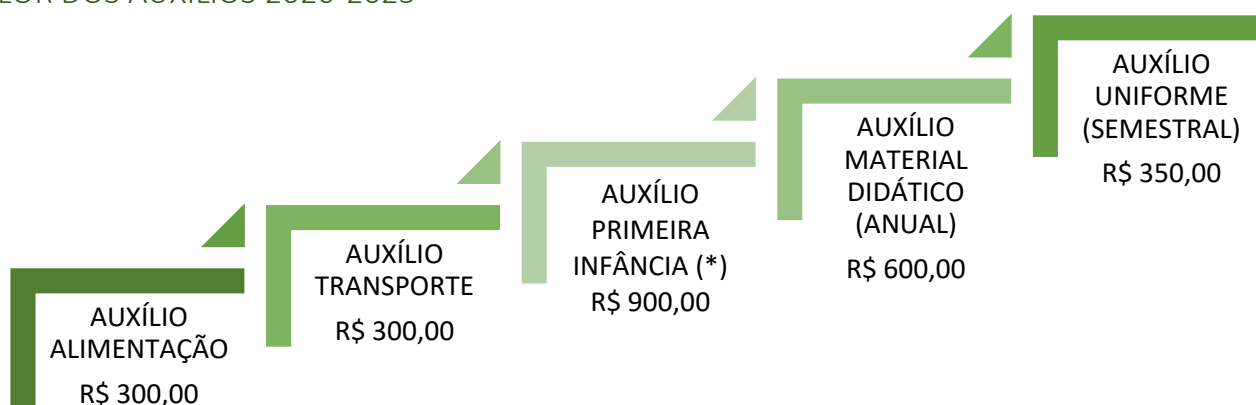
8.3 Total investido em Políticas de Permanência para os estudantes da UERJ

BOLSAS	R\$ 329.763.453,00
AUXÍLIOS	R\$ 286.369.200,00
TOTAL INVESTIDO EM POLÍTICAS DE PERMANÊNCIA 2020-2024	R\$ 616.132.653,00

VARIAÇÃO ANUAL DO VALOR DA BOLSA PERMANÊNCIA E BOLSA BAVS



VALOR DOS AUXÍLIOS 2020-2025



(*) A partir de 2024.2, o valor de R\$ 900,00 é destinado apenas para o primeiro dependente. Para os demais, o valor do API é de R\$ 450,00.

9. ANEXOS

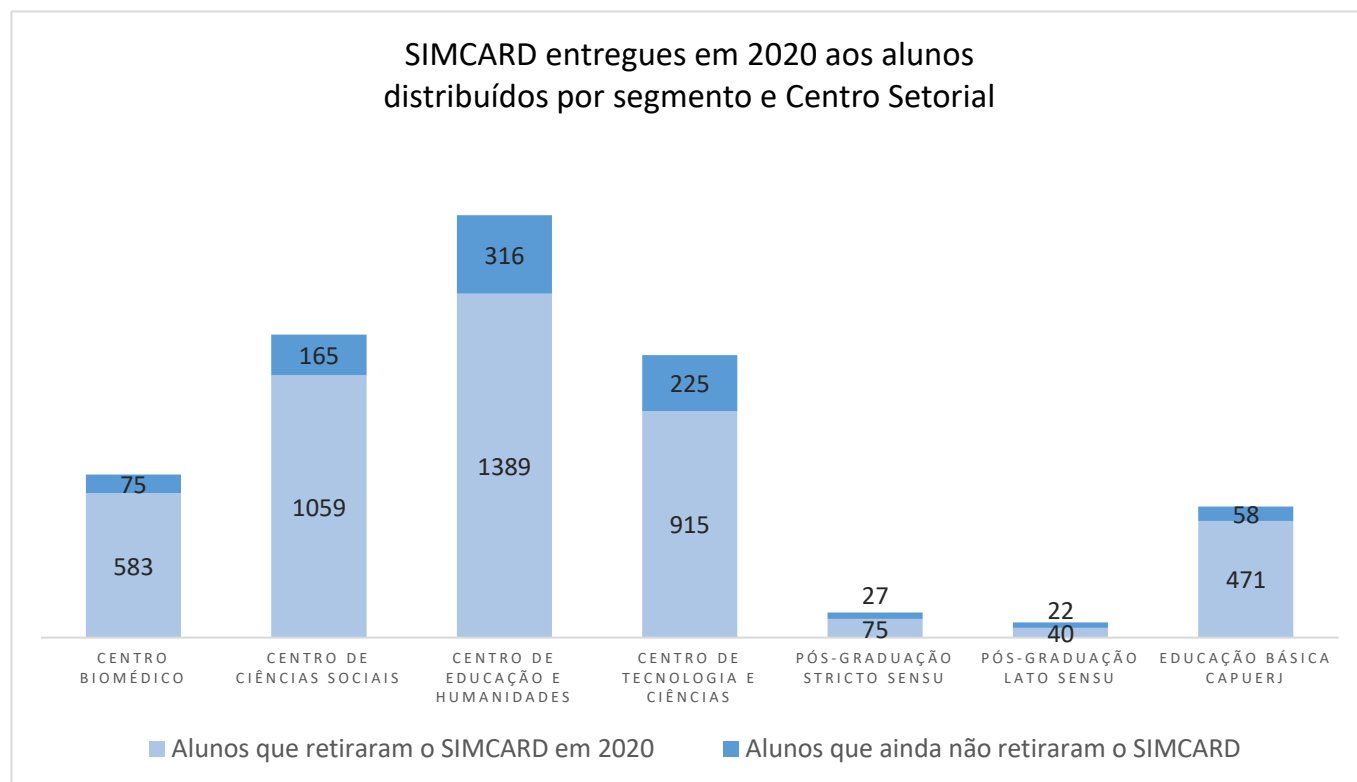
Anexo 1: Política de Permanência na Pandemia do COVID-19

Para operacionalizar o acesso ao ensino remoto adotado na UERJ em razão que a pandemia do COVID-19, foram distribuídos aos estudantes dispositivos pessoais de informática e pacotes de dados de internet. Abaixo, seguem as informações sobre esta ação.

Concessão de pacotes de dados de internet (SIMCard)

Alunos aprovados no Edital 001/2020 - SIMCard				
Alunos da Educação Básica do CApUerj	Alunos da Graduação	Alunos da Pós-Graduação Stricto Sensu	Alunos da Pós-Graduação Lato Sensu	SIMCard reservados para Servidores em <i>home office</i>
529	4.727	102	62	3.000*

*Até dezembro de 2020, apenas 500 servidores da universidade retiraram o SIMCard.



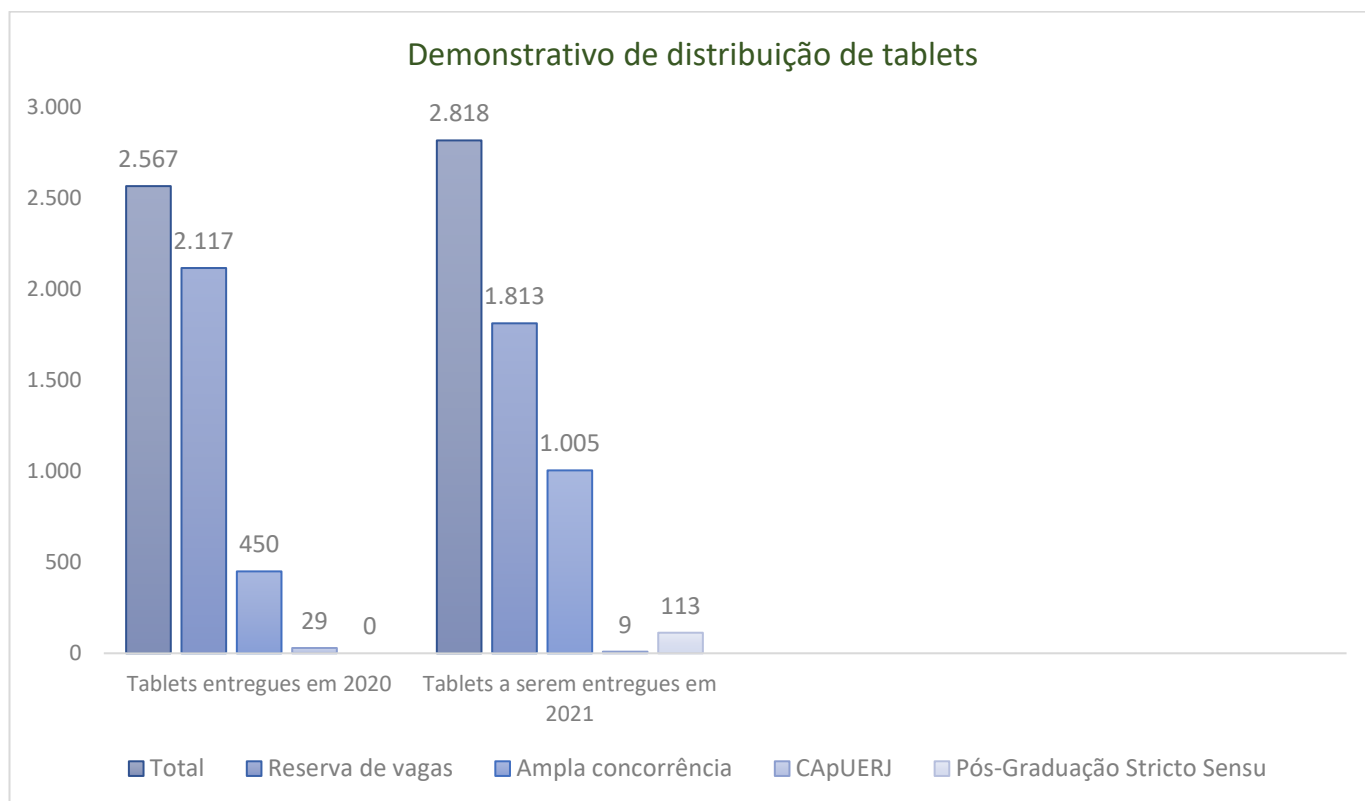
Concessão de dispositivos pessoais de informática (Tablets)

Alunos aprovados no Edital 002/2020 - Tablet

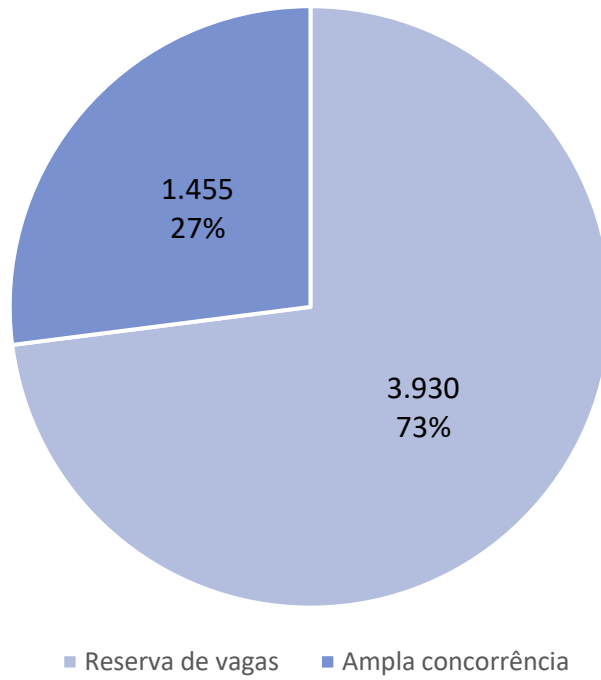
Alunos da Educação Básica do CAPUerj	Alunos da Graduação	Alunos da Pós-Graduação Stricto Sensu
38*	5.385	113

*A Campanha CAPTAÇÃO arrecadou 550 tablets para doação aos alunos do CAP. Foram destinados mais 38 dispositivos do Edital 002/2020 para os que não receberam sob forma de doação.

Aluno da reserva de vagas aprovado para receber o Tablet	Aluno da ampla concorrência aprovado para receber o Tablet
3.930	1.455



Distribuição de tablets por tipo de ingresso na graduação



Tablets entregues em 2020 aos alunos da graduação distribuídos por Centro Setorial

